Moelven

Kvartalsrapport 3/2022

Forsidebildet

I Barkarby nord for Stockholm har Moelven Byggmodul AB levert et leilighetsbygg basert på tremoduler til den nye byen som vokser rundt den planlagte T-banestasjonen.
Her kombineres attraktive leilighetsbygg med funksjonelt tilpassede eiendommer og viktige arbeidsplasser.
Leilighetsbygget består av to sammenhengende bygningskropper på henholdsvis 5 og 6 etasjer. I de to nederste etasjene er det barnehage og omsorgsboliger, og i de resterende etasjene totalt 205 studentboliger. Den spilekledde betongsokkelen i første etasje i kombinasjon med den naturfargede Thermofuruen skaper til sammen et design som virkelig tar tak i et dynamisk bymiljø.

Prosjektfakta:

Størrelse	9 254 m²
Fasade	Thermofuru, trespiler og malt panel fra Moelven
Arkitekt	Reflex
Byggetid	18 måneder
Miljø	Svanemerket

Foto: Andreas Hulthén

Beløp i NOK mill.	3. kvartal 2022	3. kvartal 2021	9 måneder 2022	9 måneder 2021	Helår 2021	Helår 2020
Sum driftsinntekter	3 116	3 951	11 328	11 282	14 872	11 665
EBITDA	309	1 252	2 105	2 541	3 389	1 011
Driftsmargin, brutto i %	9,9 %	31,7 %	18,6 %	22,5 %	22,8 %	8,7 %
Av- og nedskrivinger	80	110	247	285	403	348
Driftsresultat	229	1 143	1 858	2 255	2 986	662
Driftsmargin, netto i %	7,3 %	28,9 %	16,4 %	20,0 %	20,1 %	5,7 %
Resultat før skatt	238	1 143	1 854	2 257	2 991	604
Resultat per aksje	1,45	6,98	11,28	13,70	18,13	3,64
Kontantstrøm fra operasjonell aktivitet per aksje (i NOK)	5,77	8,80	11,24	14,11	20,98	7,99
Egenkapital *	212	888	4 888	4 082	4 588	2 865
Egenkapitalandel (i %) *	3,1 %	6,2 %	56,6 %	50,3 %	55,5 %	49,1 %
Totalkapital *	-98	878	8 636	8 122	8 269	5 833
Investeringer *	101	155	300	286	420	272
Avkastning på sysselsatt kapital i % 12 mnd rullerende*	-21,6 %	24,3 %	52,9 %	65,9 %	73,5 %	17,9 %
Sysselsatt kapital *	200	494	5 155	4 445	4 890	3 500
Netto rentebærende gjeld *	-637	-990	-1 331	-506	-1 312	536
Netto driftskapital *	-708	117	3 127	3 448	3 093	2 273
Totalt antall ansatte *	-23	29	3 318	3 424	3 312	3 391
Totalt sykefravær i % (i %) *	-0,4 %	0,0 %	6,7 %	5,5 %	5,7 %	6,2 %
H1-verdi, rullerende 12 mnd *	2,0	-1,8	6,8	9,6	6,9	11,7
Gjennomsnittlig antall aksjer (mill.)	129,5	129,5	129,5	129,5	129,5	129,5

* Kvartalskolonnene viser endring i kvartalet

- Tredje kvartal 2022 ble historisk sett et meget godt kvartal, selv etter en betydelig resultatnedgang fra rekordkvartalet på samme tid året før.
- Driftsinntektene ble NOK 3 116 mill (3 951).
- Driftsresultatet ble NOK 229 mill (1 143).
- Avkastning på sysselsatt kapital (12 md rullerende) var 52,9 prosent (65,9).
- Avventende holdning i det internasjonale skurlastmarkedet.
- Svak etterspørsel fra byggevarehandelen i Skandinavia.
- God ordresituasjon innen Byggsystemer, med unntak av boligsegmentet innen byggmodulvirksomheten i Norge.

Hovedtrekk

Det internasjonale skurlastmarkedet inntok en mer avventende holdning gjennom tredje kvartal, og prisnivåene er tilbake i den fallende trenden fra inngangen til året. Etter at krigen i Ukraina brøt ut, bygget flere aktører opp lagernivåene for å sikre egen råvaretilgang, noe som bidro til en midlertidig økning i både etterspørsel og priser. Siden utgangen av andre kvartal har dette snudd, og industrikundene har vært mer avventende med sine innkjøp både for å bygge ned egne lagerbeholdninger og i påvente av nedgang i prisnivåene. Fortsatt har skurlastprisene ligget på historisk sett gode nivåer, men et generelt økt kostnadsnivå gir press på driftsmarginene. Privat forbruk har lenge vært en viktig driver for utviklingen i den samlede etterspørselen. Dette dempes nå av økende levekostnader og fortsatt usikkerhet knyttet til krigen i Ukraina og konjunkturutviklingen. Etterspørselen etter trelast påvirkes direkte av dette gjennom færre nybygg og redusert aktivitet innen vedlikehold og oppussing. Effekten motvirkes til en viss grad av at tre anses som et attraktivt og bærekraftig materiale og på grunnlag av dette tar markedsandeler fra andre materialtyper.

Aktiviteten innen byggevarehandelen i Skandinavia var betydelig lavere i tredje kvartal 2022 enn i tilsvarende periode i 2021. Fortsatt er det forbrukermarkedet som har gått mest tilbake, men også de øvrige markedssegmentene har hatt en viss nedgang i aktivitetsnivået etter hvert som prosjekter ferdigstilles og markedet tilpasser seg et lavere nivå for igangsetting av nye prosjekter. Aktiviteten i ROT-markedet er fortsatt tilfredsstillende. Prisnivåene er redusert siden toppnivåene i tredje kvartal 2021.

For selskapene i Byggsystem-divisjonen var aktiviteten innen bygg og anlegg, infrastruktur og mindre prosjekter god i kvartalet. Etterspørselen etter modulbaserte bygg til ulike boligformål i Sverige bedret seg gjennom 2021 og var også på et godt nivå gjennom tredje kvartal 2022. For den norske virksomheten var markedsaktiviteten innen dette segmentet vesentlig lavere enn normalt gjennom tredje kvartal 2022.
På grunn av manglende ordrereserve for produksjon i fabrikken til Moelven Byggmodul AS på Hjellum, ble 80 medarbeidere varslet om permittering i september. Imidlertid har det lykkes å finne midlertidig arbeid til 40 av disse ved andre enheter innen Moelven. Ved utgangen av kvartalet var 40 ansatte fortsatt permittert. Etterspørselen etter modulbaserte bygg til boligformål, som fabrikken på Hjellum er rettet inn mot, er fortsatt lav og det er ikke fattet noen endelig beslutning om når produksjonen vil starte opp igjen.

Tilgangen på skogsråvarer var god i både Norge og Sverige i tredje kvartal. Produksjonsenhetene har hatt mer enn tilstrekkelig med råstoff til å dekke produksjonen gjennom hele kvartalet. Produksjon ved enkelte tømmerforbrukende enheter har vært noe redusert for å justere nivåene på mellom- og ferdigvarelagrene, dette kombinert med god råvareinngang førte til at tømmerlagrene økte. Ved utgangen av kvartalet var tømmerlagrene i sum noe lavere enn på samme tid i 2021, og mer enn tilstrekkelige sett opp mot de produksjonsplaner som foreligger. I både Norge og Sverige har prisene for sagtømmer av gran og furu økt sammenlignet med tredje kvartal i 2021. Realiserte priser for celluloseflis og øvrige biprodukter økte i Norge sammenlignet med tredje kvartal 2021. For de svenske enhetene var prisene på nivå med samme periode i fjor.

Statens Havarikommisjon har overtatt ansvaret for granskningen av kollapsen av Tretten Bru den 15. august 2022. Hovedfokus er å finne læringspunkter som kan bidra til å øke sikkerheten for framtiden. På grunnlag av kompleksiteten i undersøkelsen forventes det imidlertid at det vil ta minst ett år og trolig lenger, før en endelig rapport vil være klar. Delrapporter vil bli publisert underveis etter hvert som de blir klare.

Den 5. september 2022 oppsto det en brann i tømmersorteringen på Moelven Soknabruket AS. To personer som arbeidet i kontrollbua kom seg selv ut uten skader. Brannen utviklet seg raskt med stor røykutvikling. Takket være rask varsling og god innsats av brannvesen og Moelvens industrivern, som var først på stedet, fikk man raskt kontroll over brannen. Tømmersorteringen ble imidlertid totalskadet. For å tilrettelegge for fortsatt innkjøring av tømmer til anlegget har det derfor i samarbeid med leverandørleddet blitt etablert midlertidige sorteringsløsninger i skogen.

Moelven Wood ble tildelt Coop OBS Bygg/Coop Byggmix' hederspris på den årlige samlingen Byggforum i september 2022. Tildelingen ble blant annet begrunnet med at Moelven Wood, under et ekstremt vanskelig marked, har hatt en veldig god og tett dialog med butikker og COOP sentralt for å sikre en best mulig varetilgang hele året og i høyeste grad levd opp til uttrykket samarbeidspartner fremfor leverandør.

Stefan Djupvik (43) ble i september ansatt som IT-direktør i Moelven. Han har vært konstituert i rollen siden mars. Djupvik kom til Moelven høsten 2021 som leder for IT-avdelingens utviklingsteam.

Driftsinntekter og resultat

Driftsinntektene i tredje kvartal endte lavere enn i tilsvarende periode i 2021. Årsaken er lavere prisnivåer og til dels lavere leveransevolumer, spesielt innen Wood-divisjonen.

Resultatmessig hadde den tremekaniske virksomheten en betydelig resultatnedgang sammenlignet med samme periode i 2021. Gjennom tredje kvartal har etterspørselen vært lavere og den fallende pristrenden fra inngangen av året er tilbake. Samlet sett har prisene vært betydelig lavere enn samme periode i 2021. For videreforedlede varer har redusert etterspørsel, spesielt fra forbrukermarkedet, gitt et fortsatt fall i både prisnivåer og leveransevolumer. Samtidig er kostnadssiden påvirket av økte vedlikeholdskostnader etter en lengre periode med høy kapasitetsutnyttelse, samt økt kostnadsnivå generelt og energi spesielt.
Prisnivåene for flis- og fiberprodukter var i sum høyere enn i tredje kvartal i 2021, men kompenserer bare til en viss grad for økte sagtømmerpriser.
Driftsresultatet i Byggsystemdivisjonen ble også svakere enn for tilsvarende periode i 2021. Inntjeningen er bedret innen limtrevirksomheten i Norge og Sverige, men virksomheten i Sverige er negativt påvirket i kvartalet av varelagernedskrivninger samt kostnader i forbindelse med det kraftige uværet som rammet produksjonsanlegget i starten av august. For systeminnredningsvirksomheten Moelven Modus AS har handlingsplanene som ble lagt i 2021 for å bedre konkurransekraften og gjenskape lønnsom drift gitt resultater og virksomheten leverte et kvartalsresultat som var vesentlig bedre enn for samme periode i 2021. Innen Byggmodulvirksomheten har det på grunn av manglende ordreinngang i leilighetssegmentet i Norge vært nødvendig å redusere kapasiteten ved en av fabrikkene. Kostnadene forbundet med dette er hovedårsaken til et vesentlig svakere resultat enn for tredje kvartal 2021.

Konsernet benytter finansielle instrumenter for å redusere påvirkningen av kortsiktige svingninger i valutakurser, renter og kraftpriser. Ikke-kontante poster knyttet til markedsverdivurdering av balanseførte, urealiserte sikringsinstrumenter utgjorde pluss NOK 5 mill i kvartalet (pluss 10) og pluss NOK 39 mill (pluss 21,5) etter tredje kvartal

Resultat før skatt i kvartalet ble NOK 238 mill (1.143).

Beløp i NOK mill.	3. kvartal		9 måneder		Helår	
	2022	2021	2022	2021	2021	2020
Sum driftsinntekter						
Timber	996	1 316	3 957	3 587	5 046	3 445
Wood	1 220	1 884	4 477	4 957	6 164	4 730
Byggsystemer	820	862	2 870	2 887	3 913	3 347
Øvrige	1 039	1 003	3 620	3 405	4 553	3 802
Internt	*-960*	*-1 115*	*-3 597*	*-3 554*	*-4 803*	*-3 659*
Konsern	**3 116**	**3 951**	**11 328**	**11 282**	**14 872**	**11 665**
EBITDA						
Timber	190	595	1 199	1 192	1 794	366
Wood	94	618	792	1 266	1 504	482
Byggsystemer	11	49	109	130	160	166
Øvrige	-4	12	-23	-7	-6	-4
Internt	*18*	*-21*	*28*	*-41*	*-62*	*0*
Konsern	**309**	**1 252**	**2 105**	**2 541**	**3 389**	**1 011**
Driftsresultat						
Timber	163	569	1 118	1 115	1 691	259
Wood	66	589	708	1 178	1 384	372
Byggsystemer	-2	5	60	40	19	76
Øvrige	-15	2	-56	-38	-47	-45
Internt	*18*	*-21*	*28*	*-41*	*-62*	*0*
Konsern	**229**	**1 143**	**1 858**	**2 255**	**2 986**	**662**

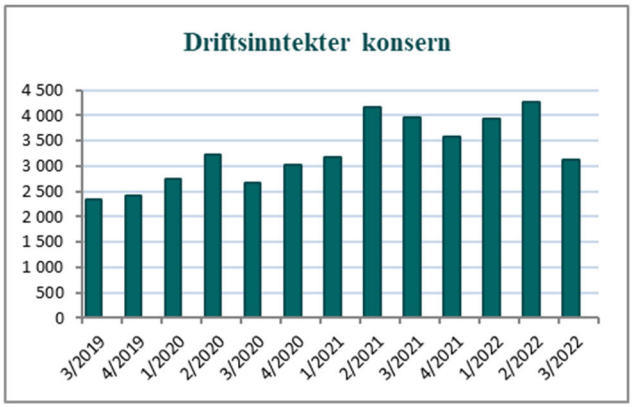
Driftsinntekter konsern
4 500
4 000
3 500
3 000
2 500
2 000
1 500
1 000
500
0
3/2019
4/2019
1/2020
2/2020
3/2020
4/2020
1/2021
2/2021
3/2021
4/2021
1/2022
2/2022
3/2022

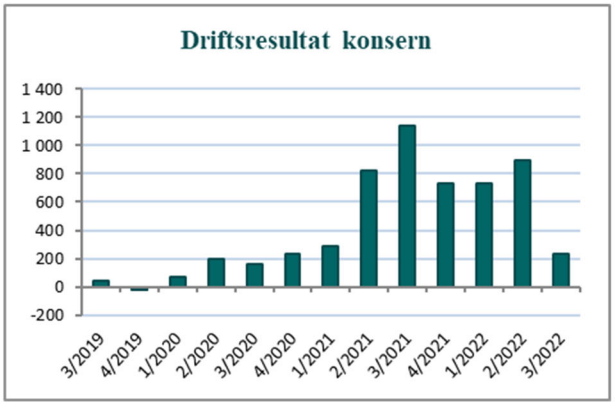
Driftsresultat konsern
1 400
1 200
1 000
800
600
400
200
0
-200
3/2019
4/2019
1/2020
2/2020
3/2020
4/2020
1/2021
2/2021
3/2021
4/2021
1/2022
2/2022
3/2022

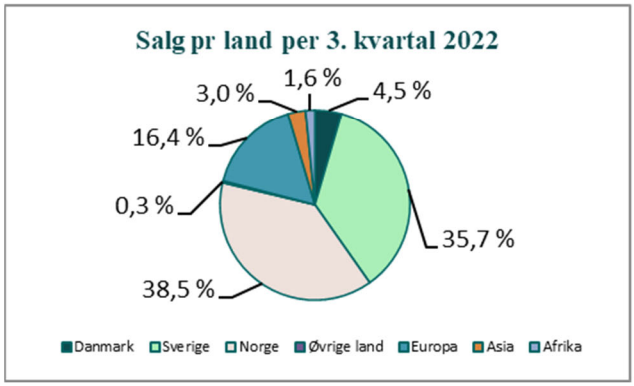
Salg pr land per 3. kvartal 2022
1,6 %
3,0 %
4,5 %
16,4 %
0,3 %
35,7 %
38,5 %
Danmark
Sverige
Norge
Øvrige land
Europa
Asia
Afrika

Kontantstrøm fra operasjonelle aktiviteter
1 500
1 000
500
0
-500
3/2019
4/2019
1/2020
2/2020
3/2020
4/2020
1/2021
2/2021
3/2021
4/2021
1/2022
2/2022
3/2022

Investeringer, balanse og finansiering

I løpet av tredje kvartal er det aktivert investeringer på til sammen NOK 101 mill (155). Akkumulert for årets tre første kvartaler er det aktivert investeringer på til sammen NOK 300 mill (286). Økningen i investeringsaktiviteten er forankret i konsernets langsiktige strategiplan og består hovedsakelig av tre enkeltprosjekter som løper gjennom hele 2022.

Av- og nedskrivningene i kvartalet var NOK 80 mill (110). Nedgangen sammenlignet med samme periode i 2021 er i hovedsak relatert til tap ved salget av Moelven Modus AB som ble hensyntatt i regnskapet per tredje kvartal i 2021. Akkumulerte av- og nedskrivninger var NOK 247 mill (285). Ved utgangen av tredje kvartal 2022 var konsernets samlede eiendeler bokført til NOK 8 636 mill (8 269). Økningen i totalkapital skyldes i hovedsak økte råvare- og ferdigvarelagre, samt høyere likviditetsbeholdning enn normalt på grunn av god inntjening gjennom 2021 og 2022.

Kontantstrøm fra operasjonell aktivitet i tredje kvartal 2022 var NOK 748 mill (1 140), tilsvarende NOK 5,77 per aksje (8,80). Samlet for første årets tre første kvartaler var kontantstrøm for operasjonelle aktiviteter NOK 1 456 mill (1 828), tilsvarende NOK 11,24 per aksje (14,11). Nedgangen sammenlignet med året før skyldes lavere inntjening inneværende år. Kontantstrøm fra arbeidskapitalposter var NOK 676 mill i tredje kvartal (111), og akkumulert NOK 396 mill (minus 248).

Konsernet hadde ved utgangen av tredje kvartal 2022 en netto rentebærende plassering på NOK 1 331 mill (506). Den sterke likviditetssituasjonen skyldes hovedsakelig god kontantstrøm fra driften og realiserte kundefordringer.
Likviditetsreserven inklusive ubenyttede trekkrettigheter var NOK 3 462 mill (2 792).

Egenkapitalen ved utgangen av tredje kvartal 2022 var NOK 4 888 mill (4 082) som tilsvarer NOK 37,73 (31,51) per aksje. Egenkapitalandelen var 56,6 prosent (50,3).

Utbyttet for 2021 på NOK 9,06 per aksje (3,64), totalt NOK 1 174 mill (472) ble vedtatt på ordinær generalforsamling den 28. april 2022, og belastet egenkapitalen i april med utbetaling i mai.
Deler av konsernets egenkapital er knyttet til eierskapet i utenlandske datterselskaper, hovedsakelig i Sverige, og er dermed eksponert mot variasjoner i valutakursene. Omfanget og konsekvensene av sannsynlige kursvariasjoner ligger innenfor en akseptabel risikoramme. I tredje kvartal medførte kursvariasjonene en urealisert økning av egenkapitalen på NOK 24 mill (minus 16). Akkumulert for årets tre første kvartaler var endringen pluss NOK 13 mill (minus 77). Omkring halvparten av konsernets eiendeler er bokført i SEK. Totalbalansen endrer seg derfor også med valutakursen. Egenkapitalandelen i prosent er derfor mindre påvirket av kurssvingninger enn den nominelle egenkapitalen.

Divisjonene

Timber

	3. kvartal		9 måneder		Helår	
Beløp i NOK mill.	2022	2021	2022	2021	2021	2020
Salg til eksterne kunder	844	1 016	3 299	2 801	3 911	2 745
Salg til interne kunder	153	300	658	786	1 135	700
Sum driftsinntekter	996	1 316	3 957	3 587	5 046	3 445
Av- og nedskrivinger	27	26	81	77	103	107
Driftsresultat	163	569	1 118	1 115	1 691	259
Driftsmargin, netto i %	16,4 %	43,2 %	28,3 %	31,1 %	33,5 %	7,5 %
Netto driftskapital i % av driftsinntekter*	-2,0 %	1,8 %	12,9 %	15,8 %	14,5 %	13,3 %
Totalkapital*	151	528	3 146	2 710	3 079	1 743
Egenkapital*	178	559	2 404	1 994	1 285	931
Sysselsatt kapital*	177	454	2 444	2 049	1 327	1 101
Avkastning på sysselsatt kapital i % 12 mnd rullerende*	-27,4 %	30,7 %	85,0 %	86,3 %	104,8 %	22,4 %
Investeringer*	36	67	126	122	194	88
Totalt antall ansatte*	3	8	642	627	630	636

* Kvartalskolonnene viser endring i kvartalet

Etterspørselen etter skurlast i Skandinavia og Europa falt i tredje kvartal, mens aktiviteten på eksportmarkedene i Midtøsten, Nord-Afrika og Østen holdt et tilfredsstillende nivå. Prisnivåene i det internasjonale skurlastmarkedet falt ytterligere, og var ved utgangen av kvartalet tilbake på nivåene fra første halvår 2021, Dette er fortsatt et høyt nivå historisk sett, men det økede kostnadsnivået i samfunnet gjør at driftsmarginene nå er svakere.

Privat forbruk har lenge vært en viktig driver for utviklingen av den samlede etterspørselen. Dette har gjennom 2022 i større og større grad blitt dempet som følge av økte levekostnader og usikkerheten knyttet til både krigen i Ukraina og konjunkturutvikling. Dette påvirker etterspørselen etter trelast direkte gjennom redusert nybyggaktivitet, vedlikehold og oppussing. Effekten av dette motvirkes til en viss grad av at tre anses som et attraktivt og bærekraftig materiale og på grunnlag av dette tar markedsandeler fra andre materialtyper. I sum har likevel etterspørselsoverskuddet blitt redusert og prisene har falt. Etter Russlands angrep på Ukraina, medførte imidlertid sanksjoner mot Russland og Belarus en ytterligere reduksjon i utbudet av varer på det europeiske markedet. Hele det globale trevaremarkedet var i slutten av første kvartal og starten av andre kvartal preget av krigen og en bekymring for volumsvikt på tilbudssiden. Mange aktører bygget opp lagernivåene for å sikre råstofftilgangen. Dette bidro midlertidig til en etterspørsel etter trelast som var noe høyere enn underliggende aktivitetsnivå tilsa. Situasjonen var ved utgangen av andre kvartal og gjennom tredje kvartal i ferd med å normaliseres ved at kundene reduserte sine lagre.
Samlet sett var leveransevolumene fra divisjonens enheter i kvartalet noe lavere enn i samme periode i 2021. Hovedårsaken er redusert etterspørsel i det Skandinaviske og Europeiske markedet. Produksjonsvolumet var også lavere enn i tredje kvartal 2021. Foredlingskostnadene per enhet steg på grunn av økte energikostnader, høye vedlikeholdskostnader som følge av høy utnyttelsesgrad på anleggene over tid, samt et økt kostnadsnivå i samfunnet generelt. Tilgangen på transportkapasitet som var en betydelig utfordring tidligere, har bedret seg noe med det reduserte aktivitetsnivået og færre pandemirelaterte nedstengninger som har begrenset mobiliteten, men prisene er betydelig økt fra tidligere normalnivåer.
Samlet for årets tre første kvartaler er driftskostnadene også preget av økte kostnader relatert til tiltak for å opprettholde produksjonskapasiteten i perioder hvor covid-19 pandemien har gitt økt korttidssykefravær.

Gjennomførte tekniske sikkerhetsinspeksjoner i 2021 i forbindelse med forbedringsprosjektet «HMS mot 2023» avdekket behov for utbedringstiltak enkelte steder. Dette arbeidet pågår fortsatt, og vil i all hovedsak bli ferdigstilt i løpet av 2022.
Kursene for NOK og SEK målt mot konsernets viktigste eksportvalutaer ligger fortsatt på nivåer som sikrer god konkurransekraft på eksportmarkedene.

Tilgangen på skogsråvarer var god i både Norge og Sverige i tredje kvartal. Produksjonsenhetene har hatt mer enn tilstrekkelig med råstoff til å dekke produksjonen gjennom hele kvartalet. Produksjon ved enkelte enheter har vært noe redusert for å justere nivåene på mellom- og ferdigvarelagrene, dette kombinert med god råvareinngang førte til at tømmerlagrene økte. Ved utgangen av kvartalet var tømmerlagrene i sum noe lavere enn på samme tid i 2021, men mer enn tilstrekkelige sett opp mot de produksjonsplaner som foreligger. I både Norge og Sverige har prisene for sagtømmer av gran og furu økt sammenlignet med tredje kvartal i 2021. Realiserte priser for celluloseflis og øvrige biprodukter økte i Norge sammenlignet med tredje kvartal 2021. For de svenske enhetene var prisene på nivå med samme periode i fjor.

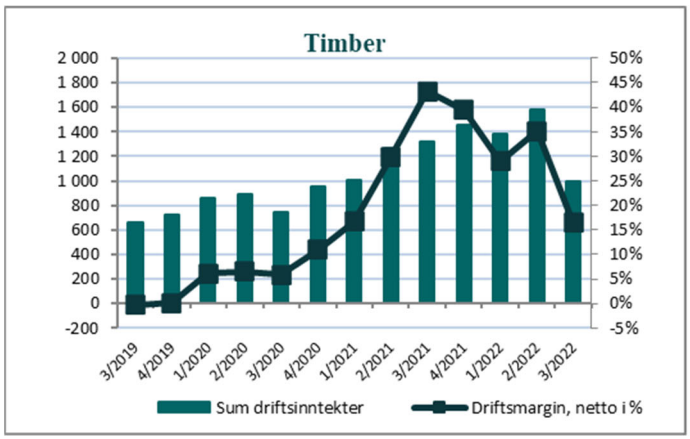

Wood

Beløp i NOK mill.	3. kvartal 2022	3. kvartal 2021	9 måneder 2022	9 måneder 2021	Helår 2021	Helår 2020
Salg til eksterne kunder	1 168	1 826	4 281	4 771	5 916	4 518
Salg til interne kunder	52	58	196	186	247	212
Sum driftsinntekter	1 220	1 884	4 477	4 957	6 164	4 730
Av- og nedskrivinger	29	29	84	88	119	111
Driftsresultat	66	589	708	1 178	1 384	372
Driftsmargin, netto i %	5,4 %	31,2 %	15,8 %	23,8 %	22,5 %	7,9 %
Netto driftskapital i % av driftsinntekter*	-4,0 %	-4,7 %	29,3 %	26,9 %	28,6 %	26,8 %
Totalkapital*	-247	572	3 613	4 194	3 866	2 802
Egenkapital*	72	578	2 187	2 368	1 529	1 243
Sysselsatt kapital*	-89	407	2 488	2 674	1 746	1 793
Avkastning på sysselsatt kapital i % 12 mnd rullerende*	-22,4 %	20,5 %	40,1 %	62,1 %	62,7 %	19,6 %
Investeringer*	61	64	149	109	155	130
Totalt antall ansatte*	-6	-19	1 095	1 110	1 108	1 099

* Kvartalskolonnene viser endring i kvartalet

Etterspørselen fra byggevarehandelen etter trebaserte byggevarer falt ytterligere gjennom tredje kvartal 2022 til et nivå betydelig under samme periode året før. Nedgangen har vært størst for byggtreprodukter, men tiltok mot slutten av kvartalet også for interiørproduktene. Plateprodukter har holdt seg noe bedre. Hovedårsaken er nedgangen i forbrukermarkedet knyttet til oppussing og vedlikehold av bolig og fritidsbolig. Innen proffmarkedet har aktiviteten holdt seg bedre, men også her har det vært en fallende trend den senere tiden. Prisnivåene var i sum lavere enn i tilsvarende periode i 2021, og sammen med reduserte leveransevolumer gjorde dette at driftsinntektene ble betydelig lavere enn i tredje kvartal foregående år.
Reduserte leveransevolumer og fortsatt en normal produksjonstakt har gitt økte ferdigvarelagre, og ved utgangen av tredje kvartal 2022 var nivåene høyere enn ønskelig. Det gjennomføres derfor tiltak for å redusere høvelproduksjonen og unngå for høy lageroppbygging fram mot årsskiftet.

Den 5. september oppsto det en brann i tømmersorteringen på Moelven Soknabruket AS. To personer som arbeidet i kontrollbua kom seg selv ut uten skader. Brannen utviklet seg raskt med stor røykutvikling. Takket være rask varsling og god innsats av brannvesen og Moelvens industrivern, som var først på stedet, fikk man raskt kontroll over brannen. Tømmersorteringen ble imidlertid totalskadet. For å tilrettelegge for fortsatt innkjøring av tømmer til anlegget har det derfor i samarbeid med leverandørleddet blitt etablert midlertidige sorteringsløsninger i skogen.

For divisjonens tømmerforbrukende enheter økte foredlingskostnadene sammenlignet med samme periode året før. De viktigste årsakene til dette er økte energikostnader, høye vedlikeholdskostnader som følge av høy utnyttelsesgrad på anleggene over tid, samt et økt kostnadsnivå i samfunnet generelt. Gjennomførte tekniske sikkerhetsinspeksjoner i 2021 i forbindelse med forbedringsprosjektet «HMS mot 2023» avdekket behov for utbedringstiltak enkelte steder. Dette arbeidet pågår fortsatt, og vil i all hovedsak bli ferdigstilt i løpet av 2022.
Akkumulert er resultatet også påvirket av behov for ekstra bemanning i første halvår for å håndtere høyt korttidssykefravær som følge av covid-19 situasjonen, hvilket har gitt økte kostnader.

Tilgangen på skogsråvarer var god i både Norge og Sverige i tredje kvartal. Produksjonsenhetene har hatt mer enn tilstrekkelig med råstoff til å dekke produksjonen gjennom hele kvartalet. Produksjon ved enkelte enheter har vært noe redusert for å justere nivåene på mellom- og ferdigvarelagrene, dette kombinert med god råvareinngang førte til at tømmerlagrene økte. Ved utgangen av kvartalet var

tømmerlagrene i sum noe lavere enn på samme tid i 2021, men mer enn tilstrekkelige sett opp mot de produksjonsplaner som foreligger. I både Norge og Sverige har prisene for sagtømmer av gran og furu økt sammenlignet med tredje kvartal i 2021. Realiserte priser for celluloseflis og øvrige biprodukter økte i Norge sammenlignet med tredje kvartal 2021. For de svenske enhetene var prisene på nivå med samme periode i fjor.

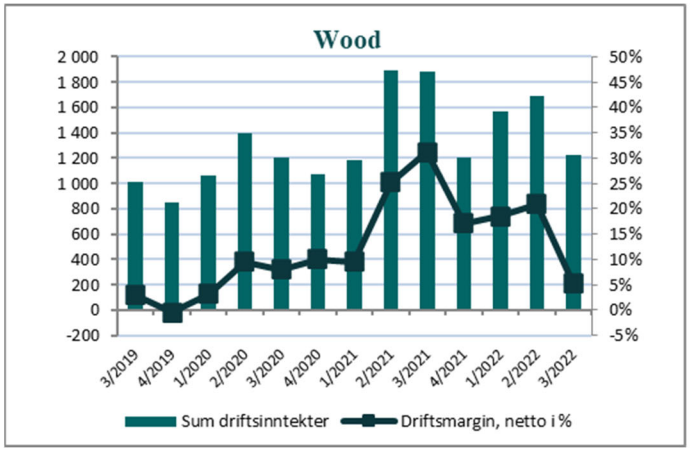

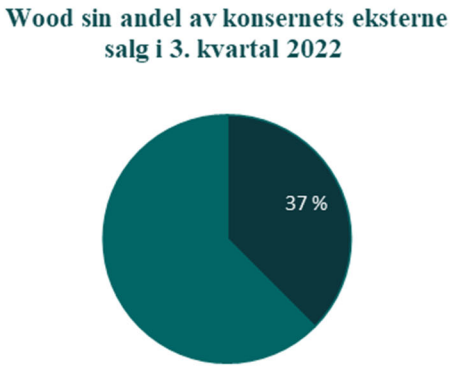

Byggsystemer

	3. kvartal		9 måneder		Helår	
Beløp i NOK mill.	2022	2021	2022	2021	2021	2020
Salg til eksterne kunder	819	857	2 868	2 875	3 899	3 343
Salg til interne kunder	0	5	3	13	13	4
Sum driftsinntekter	820	862	2 870	2 887	3 913	3 347
Av- og nedskrivinger	14	44	50	90	140	90
Driftsresultat	-2	5	60	40	19	76
Driftsmargin, netto i %	-0,3 %	0,6 %	2,1 %	1,4 %	0,5 %	2,3 %
Netto driftskapital i % av driftsinntekter*	-1,8 %	-2,0 %	12,9 %	11,0 %	11,1 %	11,3 %
Totalkapital*	-113	25	1 767	1 907	1 694	1 909
Egenkapital*	0	0	725	787	667	852
Sysselsatt kapital*	-4	-12	901	947	782	1 028
Avkastning på sysselsatt kapital i % 12 mnd rullerende*	-0,6 %	-2,5 %	4,7 %	6,7 %	2,2 %	7,3 %
Investeringer*	1	20	15	45	54	22
Totalt antall ansatte*	-23	22	1 400	1 499	1 383	1 490

* Kvartalskolonnene viser endring i kvartalet

Ordrereserven for divisjonens virksomheter har bedret seg gjennom tredje kvartal 2022 bortsett fra innen boligsegmentet for byggmodulvirksomheten i Norge. Divisjonens ordrereserve ved utgangen av kvartalet er samlet sett på et tilfredsstillende nivå.

For limtrevirksomhetene i både Norge og Sverige falt etterspørselen fra forbrukermarkedet etter standard limtre gjennom tredje kvartal. Spesielt i Sverige var aktiviteten innen prosjektmarkedet god. Høye stålpriser og økende interesse for å bygge bærekraftig med tre, har bidratt til å øke etterspørselen etter bygg i limtre der hvor man tidligere ville prioritert bærekonstruksjoner i stål. Moelven Töreboda AB og Moelven Limtre AS har i fellesskap fått en ordre på et stort logistikkbygg som skal settes opp i Jönköping i Sverige. I volum vil prosjektet bli det største enkeltprosjektet med limtre i Moelvens historie.
Fabrikken i Töreboda ble i begynnelsen av august rammet av et kraftig uvær som medførte en del skader. Resultatet for limtrevirksomhetene er negativt påvirket i perioden av varelagerjusteringer. Produksjonskostnadene for øvrig økte sammenlignet med samme periode i 2021, hovedsakelig som følge av økte energikostnader, økte priser for andre innsatsfaktorer samt økt prisnivå i samfunnet generelt.

For byggmodulvirksomheten i Norge har aktiviteten innen markedssegmentet bygg og anlegg vært tilfredsstillende med god produksjon. I prosjektmarkedet har aktiviteten vært lav, med lite volum innen offentlige anbud. Innen bolig- og fritidsboligmarkedet har etterspørselen etter modulbaserte bygg vært betydelig lavere enn forventet. På grunn av manglende ordrereserve for produksjon i fabrikken til Moelven Byggmodul AS på Hjellum, ble 80 medarbeidere varslet om permittering i september. Imidlertid har det lykkes å finne midlertidig arbeid til 40 av disse ved andre enheter innen Moelven. Ved utgangen av kvartalet var 40 ansatte fortsatt permittert.

Samtidig som selskapet må ty til permitteringer, iverksettes også en større omstillingsprosess for hele Moelven Byggmodul AS. Selskapene Moelven Byggmodul i Moelv og Hjellum ble fusjonert til ett selskap fra 2021 av for å styrke konkurransekraften, men til nå har man ikke sett tilstrekkelig effekt av dette. Derfor er det satt i gang en omstillingsprosess for å hente ut flere synergier fra sammenslåingen.

For den svenske byggmodulvirksomheten var markedsaktiviteten tilfredsstillende innen boligsegmentet, og god innen samtlige øvrige markedssegmenter i tredje kvartal 2022.

Ordreinngangen var tilfredsstillende, og ordresituasjonen ved kvartalsskiftet gir grunnlag for et godt aktivitetsnivå i fabrikkene godt inn i 2023.
Også for Byggmodulvirksomhetene er resultatet negativt påvirket av økt kostnadsnivå i samfunnet. Akkumulert er resultatene for virksomheten både i Norge og Sverige negativt påvirket av at man i enkeltperioder gjennom første halvår hadde et svært høyt korttidssykefravær relatert til covid-19. Dette ga utfordringer med å opprettholde aktivitetsnivået og økte kostnadsnivået.

For systeminnredningsvirksomheten Moelven Modus AS var markedsaktiviteten i tredje kvartal tilfredsstillende. Selv om det er en viss avventende holdning i enkelte deler av landet, har det vært flere spennende prosjektforespørsler, ordresituasjon er god. Handlingsplanene for å bedre konkurransekraften og gjenskape lønnsom drift gir nå resultater. Også Moelven Modus AS hadde tidvis et høyt korttidssykefravær relatert til covid-19 i første halvår, spesielt i første kvartal, noe som medførte utfordringer med å opprettholde aktivitetsnivået og resulterte i økte kostnader.

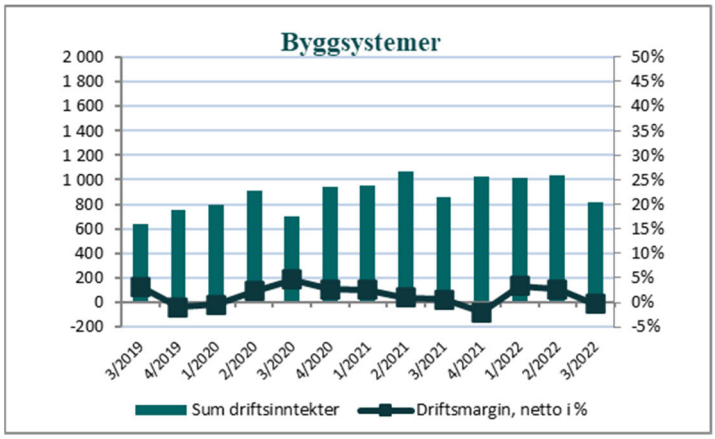

Øvrige virksomheter

Beløp i NOK mill.	3. kvartal 2022	3. kvartal 2021	9 måneder 2022	9 måneder 2021	Helår 2021	Helår 2020
Salg til eksterne kunder	313	269	969	905	1 253	1 152
Salg til interne kunder	726	734	2 651	2 500	3 300	2 651
Sum driftsinntekter	1 039	1 003	3 620	3 405	4 553	3 802
Av- og nedskrivinger	11	10	33	31	41	41
Driftsresultat	-15	2	-56	-38	-47	-45
Driftsmargin, netto i %	0,0 %	0,0 %	-1,5 %	-1,1 %	-1,0 %	-1,2 %
Netto driftskapital i % av driftsinntekter*	0,4 %	6,6 %	5,2 %	11,9 %	5,2 %	4,4 %
Totalkapital*	146	-199	2 610	2 170	3 969	2 474
Egenkapital*	-50	-234	1 152	553	2 714	1 450
Sysselsatt kapital*	93	-595	1 182	733	2 868	1 811
Avkastning på sysselsatt kapital i % 12 mnd rullerende*	-1,0 %	-0,1 %	-3,5 %	-2,1 %	-2,3 %	-1,0 %
Investeringer*	3	3	10	9	18	32
Totalt antall ansatte*	3	18	181	188	191	166

* Kvartalskolonnene viser endring i kvartalet

I Øvrige virksomheter inngår Moelven Industrier ASA, med fellestjenestene økonomi/finans/forsikring, kommunikasjon, HR og IKT. I tillegg inngår virkesforsyning og omsetning av flis- og energiprodukter som en fellesfunksjon for konsernets tremekaniske industri. Her inngår selskapene Moelven Skog AB, Moelven Virke AS, Vänerbränsle AB, Moelven Bioenergi AS og Moelven Pellets AS.
Det nystiftede Moelven Pellets AB vil inngå i Øvrige virksomheter.

Driftsinntekter innen området Øvrige virksomheter skyldes hovedsakelig aktiviteter innen virkesforsyning og omsetning av flis- og energiprodukter. En stor del av omsetningen her er konsernintern.

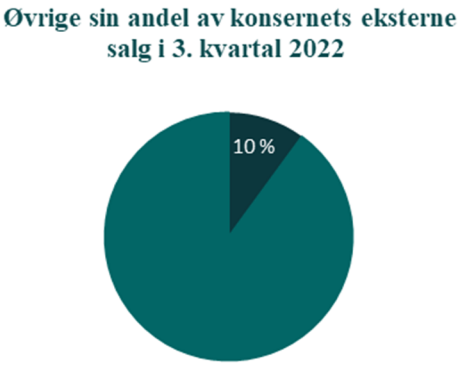

Ansatte

Antall ansatte	Per 3. kvartal 2022				Per 3. kvartal 2021			
	Menn	Kvinner	%Kvinner	Totalt	Menn	Kvinner	%Kvinner	Totalt
Timber	571	71	11,1 %	642	561	66	10,5 %	627
Wood	915	180	16,4 %	1 095	923	187	16,8 %	1 110
Byggsystemer	1 274	126	9,0 %	1 400	1 382	117	7,8 %	1 499
Øvrige	127	54	29,8 %	181	133	55	29,3 %	188
Totalt antall ansatte	2 887	431	13,0 %	3 318	2 999	425	12,4 %	3 424

Sykefravær	Per 3. kvartal	
	2022	2021
Timber	6,3 %	5,0 %
Wood	6,7 %	5,6 %
Byggsystemer	7,3 %	6,0 %
Øvrige	2,8 %	1,4 %
Konsern	6,7 %	5,5 %

Rullerende H1 verdi	Per 3. kvartal	
	2022	2021
Timber	11,6	15,8
Wood	1,7	3,9
Byggsystemer	9,3	12,3
Øvrige	0,0	0,0
Konsern	6,8	9,6

Skadefrekvens økte noe i tredje kvartal 2022. Ved utgangen av kvartalet var H1-verdien målt på 12 måneders rullerende basis 6,8 for konsernet samlet, en økning fra 4,8 ved halvårsskiftet men fortsatt på et lavt nivå sammenlignet med tidligere år. Skader ved bruk av håndverktøy er en av de hyppigste skadeårsakene, og tiltakene for å forebygge dette forsterkes nå ytterligere. H1-verdien er skadefrekvensen uttrykt som antall skader med påfølgende sykefravær per million arbeidede timer. Det faktiske antallet skader med fravær i tredje kvartal var 16 mot 6 i tilsvarende periode i 2021. Akkumulert for årets tre første kvartaler var det 33 skader med fravær mot 35 på samme tid i 2021. H2-verdien måler det totale antallet skader per million arbeidede timer. Ved utgangen av tredje kvartal 2022 var H2-verdien på 12 måneders rullerende basis 17,3 mot 26,6 på samme tid i 2021. Totalt antall skader med og uten fravær i tredje kvartal 2022 var 34 (22).
Det gjennomføres rutinemessig interne granskninger av alle skader med en viss alvorlighetsgrad. Granskningen skjer i samarbeid med konsernets sentrale HR-avdeling, blant annet med fokus på å finne rotårsaken til skaden. Metodikken som anvendes sørger for en systematisk og objektiv undersøkelse av hendelsen med fokus på å vurdere om tilstrekkelige og relevante sikkerhetsrutiner og -tiltak var implementert og fungerte etter hensikten. Resultatet av granskningene deles med samtlige medarbeidere i konsernet for å gi større innsikt i hendelsen og dermed kunne gjennomføre forebyggende tiltak for å forhindre lignende hendelser andre steder.

Moelvens overordnede målsetting innen sikkerhetsarbeidet er at ingen skal skade seg på jobb.
I 2022 er delmålet at H1- verdien skal være mindre enn 6 og H2-verdien skal være mindre enn 24, begge på 12 måneders rullerende basis. Utviklingen det siste året, med en reduksjon i H1-verdi fra 9,6 per 30. september 2021 til 6,8 ett år senere, og H2-verdien fra 26,6 til 17,3, viser at handlingsplanen for videreutvikling og forbedring av sikkerhetskulturen i hele Moelven – «HMS mot 2023» - gir resultater.

Hovedpunktene i handlingsplanen er:

1. Styrke HMS-organisasjon og organisering av HMS-arbeidet.
2. Styrke HMS-arbeidet ved utrulling av Aktivt Lederskap og Aktivt Medarbeiderskap.
3. Gjennomføre «Risikostyring drift».
4. Utarbeide og implementere kurs innen HMS på alle nivåer i organisasjonen. Etablere en kursportefølje med ulike kurs innen HMS.
5. Gjennomføre teknisk sikkerhetsinspeksjon av produksjonsanlegg, inkludert utarbeide handlingsplan.
6. Etablere en internrevisjon-organisasjon som årlig skal undersøke etterlevelse og samsvar med interne og eksterne krav og regler på selskapsnivå.
7. Kontinuerlig forbedring og organisatorisk læring.

Sykefraværet i tredje kvartal var 5,8 prosent (5,4), hvorav 2,8 prosent (2,0) er langtidsfravær. Den langsiktige trenden for utviklingen i sykefraværet har over lengre tid vært fallende, men covid-19 pandemien medførte større variasjoner enn normalt. Etter opphevingen av smitteverntiltak og endringer i viruset til varianter som er mer smittsomme, men med kortere sykdomsforløp, økte korttidsfraværet. Etter en topp i første halvår er sykefraværet igjen på vei ned for konsernet samlet. Mange av Moelvens virksomheter har allerede et sykefravær som er lavere enn målsatt maksimum for 2022 på 4,0 prosent. Det er imidlertid fortsatt mye å hente, og det arbeides aktivt for å redusere sykefraværet for både enkeltselskaper og konsernet samlet til under målsatt nivå. Innsatsen omfatter utrulling av konseptet Aktivt Medarbeiderskap/Aktivt Lederskap og medarbeiderundersøkelser tilpasset dette konseptet for hele konsernet. Tett sykefraværsoppfølging og samarbeid med bedriftshelsetjenesten rettes spesielt mot bedriftene med høyest sykefravær.

Framtidsutsikter

IMF anslår i oktober-utgaven av rapporten «World Economic Outlook» at verdensøkonomien vil vokse med 3,2 prosent i 2022. Dette er uendret fra rapporten som kom ut i juli, men anslaget for veksten i 2023 er justert ned med 0,2 prosentpoeng fra 2,9 prosent til 2,7 prosent siden juli-rapporten. Selv om covid-19 fortsatt representerer en risiko og tidvis skaper utfordringer i enkelte regioner, er det nå energikrisen i Europa, økende inflasjon, rentehevinger, og ikke minst krigen i Ukraina og tiltakende geopolitiske spenninger som er i fokus. At alt dette virker dempende på forbruket og verdenshandelen er hevet over enhver tvil. Den største usikkerhetsfaktoren er krigen i Ukraina, og så lenge den fortsetter er det vanskeligere enn noen gang å forutsi den videre makroøkonomiske utviklingen.

Den samlede etterspørselen, spesielt fra forbrukermarkedene, falt ytterligere i tredje kvartal som følge av fallende framtidstro, redusert disponibel inntekt samt et generelt økt kostnadsnivå. Gjennom tredje kvartal 2022 har trenden fra tidligere kvartaler hvor forbrukerne benytter stadig mindre penger på nybygg, vedlikehold og oppussing, blitt stadig mer tydelig. Dette har vært forventet etter en lengre periode med reiserestriksjoner og et unormalt høyt aktivitetsnivå innen oppussing og rehabilitering.

Etterspørselen etter skurlast var fallende i Skandinavia og i Europa, men tilfredsstillende i verden for øvrig gjennom tredje kvartal 2022. Inn mot fjerde kvartal er situasjonen mer avventende enn normalt. På lengre sikt gjør krigen i Ukraina og økende inflasjon at usikkerheten omkring den videre utviklingen er meget stor.
Kursene for NOK og SEK målt mot konsernets viktigste eksportvalutaer ligger fortsatt på nivåer som sikrer konkurransekraft på eksportmarkedene. Høye energipriser, økt generelt kostnadsnivå og krigen i Ukraina, trekker imidlertid i motsatt retning. Tilgang på transportkapasitet representerer fortsatt en viss utfordring, selv om situasjonen er bedret sammenlignet med første halvår.

Innen markedet for videreforedlet trelast i Skandinavia forventes fortsatt aktiviteten innen rehabilitering, ombygging og tilbygg å holde seg på et tilfredsstillende nivå. Salget av nye boliger og fritidsboliger har vært fallende over noe tid, og igangsettingen av nye byggeprosjekter forventes også å falle som følge av dette. Økt aktivitet innen offentlige byggeprosjekter vil delvis kunne kompensere for dette. Utviklingen i etterspørselen fra forbrukermarkedet vil i større grad avhenge av endringer i disponibel inntekt.

Tømmerlagrene er, gjennom en god forsyningssituasjon i Moelvens geografier, ved inngangen til fjerde kvartal 2022 høye i både Norge og Sverige. Det forventes fortsatt god tilgang på råstoff med tanke på de produksjonsplaner som foreligger.

Byggsystemdivisjonen har hatt et lavere aktivitetsnivå enn ønskelig innen enkelte forretningsområder. Gjeldende produksjonskapasitet blir løpende tilpasset dette. Markedssituasjonen for limtreselskapene ligger på et nivå som sikrer god kapasitetsutnyttelse med et godt lønnsomhetsnivå. For byggmodulselskapene forventes i stort et tilfredsstillende aktivitetsnivå, bortsett fra boligsegmentet på norsk side, hvor kapasiteten ble redusert i tredje kvartal 2022. Innen systeminnredningsvirksomheten er aktivitetsnivået tilfredsstillende, men konkurransesituasjonen krevende. Implementering og gjennomføring av tiltak for å gjenskape tilfredsstillende lønnsomhet under de rådende markedsbetingelser pågår fortsatt. For divisjonen samlet forventes økt rentenivå og høye byggekostnader å føre til lavere igangsetting av nybygg, men større aktivitet i ROT-markedet.

Konsernet har en langsiktig målsetting om en avkastning på sysselsatt kapital på 13 prosent over en konjunktursyklus. Ved utgangen av tredje kvartal var avkastningen hele 52,9 prosent. Utover i fjerde kvartal 2022 forventes en ytterligere reduksjon i etterspørselen og dermed en svakere

resultatutvikling. Usikkerheten er imidlertid svært stor.
Styret anser at konsernets soliditet og langsiktige likviditetstilgang er god, og tilstrekkelig til å kunne gjennomføre planlagte forbedringstiltak i henhold til konsernets strategi. Det pågår en rekke prosjekter og investeringsplaner for å ruste konsernet for framtiden. Ikke bare med tanke på internasjonal økonomisk konkurransekraft, men også med tanke på sikkerhet, informasjonsteknologi, klima og miljø.

For fjerde kvartal i 2022 forventer styret et aktivitetsnivå og resultat som er betydelig lavere enn tilsvarende periode i 2021. For 2022 samlet forventes et resultat som er svakere enn for 2021, men fortsatt på et godt nivå sammenlignet med tidligere år.

Kvartalsregnskap for Moelvenkonsernet, 3. kvartal 2022

Sammendratt resultat og totalresultat

	3. kvartal		9 måneder		Helår	
Beløp i NOK mill.	2022	2021	2022	2021	2021	2020
Sum driftsinntekter	3 116	3 951	11 328	11 282	14 872	11 665
Varekostnad	1 912	1 821	6 300	5 924	7 564	7 191
Lønnskostnad	501	528	1 754	1 816	2 465	2 280
Av- og nedskrivinger	80	110	247	285	403	348
Annen driftskostnad	394	350	1 169	1 001	1 454	1 184
Driftsresultat	**229**	**1 143**	**1 858**	**2 255**	**2 986**	**662**
Finansinntekter	14	11	61	26	43	24
Finanskostnader	4	10	65	24	37	83
Resultat før skatt	**238**	**1 143**	**1 854**	**2 257**	**2 991**	**604**
Sum skattekostnad	50	239	393	482	642	132
Periodens resultat / Årsresultat	**188**	**904**	**1 461**	**1 775**	**2 349**	**472**
Minoritetsinteresse	0,0	0,2	0,2	0,4	0,4	-0,4
Årsresultat henført til eierne av morforetaket	188	904	1 461	1 775	2 349	472
Resultat per aksje	1,45	6,98	11,28	13,70	18,13	3,64
Totalresultatet for konsernet						
Periodens resultat / Årsresultat	188	904	1 461	1 775	2 349	472
Andre inntekter og kostnader						
Elementer som ikke omklassifiseres senere til resultatet						
Omklassifisering av realiserte omregningsdifferanser til resultat	0	0	0	0	-6	0
Aktuarielle gevinster (tap) på pensjoner	0	0	0	0	-2	-2
Skatt på elementer som ikke omklassifiseres senere til resultatet	0	0	0	0	0,4	0,4
Elementer som kan bli omklassifisert senere til resultatet						
Omregningsdifferanser	24	-17	13	-78	-138	134
Sum andre inntekter og kostnader	24	-17	13	-78	-146	133
Totalresultat for perioden	**212**	**887**	**1 474**	**1 697**	**2 203**	**605**
Totalresultat henført til:						
Eiere av morforetaket	212	887	1 474	1 697	2 203	605
Ikke kontrollerende eierinteresser	0,1	0,2	0,2	0,3	0,2	-0,2

Sammendratt balanse for konsernet

	Per 30.09		Per 31.12	
Beløp i NOK mill.	2022	2021	2021	2020
Immaterielle eiendeler	86	64	86	74
Varige driftsmidler	2 279	2 262	2 200	2 293
Finansielle anleggsmidler	3	5	3	6
Sum anleggsmidler	**2 367**	**2 331**	**2 289**	**2 373**
Varer	2 268	1 747	2 174	1 504
Kontraktseiendeler	201	107	149	92
Fordringer	2 169	2 982	2 023	1 717
Likvider og kortsiktige finansinvesteringer	1 631	955	1 634	147
Sum omløpsmidler	**6 269**	**5 720**	**5 980**	**3 433**
Eiendeler holdt for salg	**0**	**71**	**0**	**27**
Sum eiendeler	**8 636**	**8 122**	**8 269**	**5 833**
Aksjekapital *	648	648	648	648
Øvrig egenkapital	4 240	3 435	3 940	2 217
Sum egenkapital	**4 888**	**4 082**	**4 588**	**2 865**
Avsetninger for forpliktelser	697	753	312	280
Langsiktig rentebærende gjeld	178	195	195	454
Leieforpliktelser	87	163	102	174
Sum langsiktige forpliktelser	**961**	**1 110**	**610**	**909**
Kontraktsforpliktelser	247	183	244	140
Kortsiktig gjeld	2 541	2 691	2 828	1 902
Sum kortsiktige forpliktelser	**2 787**	**2 875**	**3 072**	**2 042**
Gjeld holdt for salg	**0**	**54**	**0**	**17**
Sum gjeld	**3 748**	**4 039**	**3 682**	**2 968**
Sum egenkapital og gjeld	**8 636**	**8 122**	**8 269**	**5 833**

* 129 541 284 aksjer á NOK 5,-, korrigert for 1 100 egne aksjer.

Egenkapitaloppstilling for konsernet

Beløp i NOK mill.	Egenkapital henført til eierne av morforetaket				Ikke-kontrollerende eierinteresser	Sum egen-kapital
	Aksje-kapital	Overkurs-fond	Annen egen-kapital	Sum		
Sum pr 1.1.2021	648	131	2 076	2 854	11	2 865
Totalresultat for perioden						
Årsresultat	0	0	1 775	1 775	0,4	1 775
Andre inntekter og kostnader						
Omregningsdifferanser	0	0	-77	-77	-0,1	-78
Andre inntekter og kostnader i perioden (etter skatt)	0	0	-77	-77	-0,1	-77
Transaksjoner med eierne, innregnet direkte mot egenkapitalen						
Utgang ikke-kontrollerende eierinteresser ifbm salg av virksomhet	0	0	0	0	-8	-8
Utbytte til eierne	0	0	-472	-472	0	-472
Sum transaksjoner med eierne	0	0	-472	-472	-8	-480
Sum per 30.09.2021	648	131	3 301	4 080	3	4 082
Sum pr 1.1.2022	648	131	3 806	4 585	2	4 588
Totalresultat for perioden						
Årsresultat	0	0	1 461	1 461	0,2	1 461
Andre inntekter og kostnader						
Omregningsdifferanser	0	0	13	13	-0,1	13
Andre inntekter og kostnader i perioden (etter skatt)	0	0	13	13	0	13
Transaksjoner med eierne, innregnet direkte mot egenkapitalen						
Utbytte til eierne	0	0	-1 174	-1 174	0	-1 174
Sum transaksjoner med eierne	0	0	-1 174	-1 174	0	-1 174
Sum per 30.09.2022	648	131	4 107	4 885	3	4 888

Kontantstrømoppstilling for konsernet

Beløp i NOK mill.	Per 30.09.	
	2022	2021
KONTANTSTRØMMER FRA OPERASJONELLE AKTIVITETER		
Perioderesultat / Årsresultat	1 461	1 775
Justeringer for å avstemme årsresultat mot netto kontantstrøm fra driften:		
Ordinære avskrivninger	247	261
Nedskrivninger	0,1	25
Betalt skatt	-576	-93
Kostnadsført ikke utbetalt pensjonskostnad og inntektsførte pensjonsmidler ikke innbetalt	0,4	0,8
Tap (gevinst) ved salg av anleggsmidler	-2,2	-29
Netto verdiendring av finansielle instrumenter	-39	-22
Skattekostnad	393	482
Endring i driftsmessige eiendeler og gjeld:		
Endring i varelager	-135	-252
Endring i kundefordringer og andre fordringer	-249	-1 317
Endringer i leverandørgjeld	252	257
Endring i avsetninger og ytelser til ansatte	-6	4
Endring i kortsiktig gjeld eksklusive innlån	111	737
Kontantstrøm fra operasjonelle aktiviteter	**1 456**	**1 828**
KONTANTSTRØMMER FRA INVESTERINGSAKTIVITETER		
Investeringer i driftsmidler og immaterielle eiendeler	-316	-286
Investeringer i finansielle omløpsmidler	400	0
Innbetalinger fra salg driftsmidler	3	45
Salg av datterselskap, redusert med kontanter i virksomheten	66	-26
Kontantstrøm fra investeringsaktiviteter	**153**	**-266**
KONTANTSTRØMMER FRA FINANSIERINGSAKTIVITETER		
Netto opptak (+) / nedbetaling (-) av langsiktig gjeld	-18	-260
Utbetalinger finansiell leasinggjeld	-28	-30
Utbetaling av utbytte	-1 174	-472
Kontantstrøm fra finansieringsaktiviteter	**-1 219**	**-761**
Netto økning (reduksjon) i betalingsmidler gjennom året	**390**	**801**
Betalingsmidler ved periodestart	1 214	100
Effekt av valutakursendringer på betalingsmidler	-5	-33
Betalingsmidler ved periodeslutt	**1 599**	**868**

Noter til konsoliderte kvartalsregnskapet

Note 1 – Generell informasjon

Moelven Industrier ASA er et allmennaksjeselskap registrert i Norge. Selskapets hovedkontor er lokalisert i Industriveien 2, 2390 Moelv, Norge. Konsernregnskapet for tredje kvartal 2022, avsluttet 30. september 2022, omfatter Moelven Industrier ASA og dets datterselskaper (sammen referert til som "konsernet") og konsernets andeler i tilknyttede selskaper. Regnskapstallene er ikke reviderte. Årsregnskapet for 2021 er tilgjengelig på www.moelven.no.

Note 2 – Bekreftelse av finansielt rammeverk

Konsernregnskapet for tredje kvartal 2022 er utarbeidet i samsvar med kravene i IAS 34 "Delårsrapportering" som er godkjent av EU. Delårsregnskapet omfatter ikke all informasjon som kreves i et fullstendig årsregnskap og bør leses i sammenheng med konsernregnskapet for 2021. Det konsoliderte kvartalsregnskapet ble godkjent av styret 27. oktober 2022.

Note 3 – Regnskapsprinsipper

Regnskapsprinsippene benyttet i kvartalsregnskapene for 2022 er de samme som i konsernregnskapet for 2021. Valutakurser i konsolideringen er hentet fra Norges Bank.

Note 4 – Estimater

Utarbeidelse av kvartalsregnskap inkluderer vurderinger, estimater og forutsetninger som både påvirker hvilke regnskapsprinsipper som anvendes og rapporterte beløp for eiendeler, forpliktelser, inntekter og kostnader. Faktiske beløp kan avvike fra estimerte beløp. Ved utarbeidelsen av kvartalsregnskapet har ledelsen lagt til grunn de samme kritiske vurderinger relatert til anvendelse av regnskapsprinsipper som ble lagt til grunn for konsernregnskapet for 2021, og de viktigste kildene til estimatusikkerhet er de samme ved utarbeidelsen av kvartalsregnskapet som for konsernregnskapet for 2021.

Note 5 – Pensjon og skatt

Beregning av pensjonskostnader og pensjonsforpliktelse er gjort årlig av aktuar. I kvartalsregnskapet er pensjonskostnader og pensjonsforpliktelser basert på prognoser fra aktuar. Skattekostnaden er beregnet i hvert kvartalsregnskap basert på en forventet årlig skattekostnad.

Note 6 – Sesongmessige svingninger

Etterspørselen etter konsernets produkter og tjenester har normalt en variasjon gjennom året. Dette innebærer lavsesong gjennom første kvartal, tiltagende aktivitet og høysesong utover i andre og fjerde kvartal, og avtagende aktivitet i siste del av fjerde kvartal.

Som følge av årlige sesongvariasjoner i råstofftilgang og markedsaktivitet, varierer konsernets arbeidskapital med NOK 300 – 400 mill. fra høyeste punkt i mai/juni til det laveste i november/desember.

Note 7 – Salgsinntekter

Konsernets salgsinntekter fordelt på geografisk marked:

3. kvartal	Timber		Wood		Byggsystemer		Øvrige		Konsern	
Beløp i NOK mill.	2022	2021	2022	2021	2022	2021	2022	2021	2022	2021
Norge	118	182	569	1 133	363	376	134	107	1 183	1 798
Sverige	131	198	456	503	398	417	143	125	1 128	1 243
Øvrige Europeiske land	418	562	105	181	56	38	0	0	579	780
Resten av verden	175	72	32	3	0	0	0	0	207	75
Sum Salgsinntekt	**841**	**1 014**	**1 162**	**1 820**	**817**	**831**	**277**	**232**	**3 097**	**3 896**
Andre driftsinntekter	1	2	4	4	2	26	11	22	19	55
Sum driftsinntekter	**843**	**1 015**	**1 166**	**1 824**	**819**	**857**	**288**	**254**	**3 116**	**3 951**

9 måneder	Timber		Wood		Byggsystemer		Øvrige		Konsern	
Beløp i NOK mill.	2022	2021	2022	2021	2022	2021	2022	2021	2022	2021
Norge	476	436	2 156	2 745	1 302	1 225	372	271	4 307	4 677
Sverige	622	626	1 495	1 456	1 397	1 476	496	538	4 010	4 096
Øvrige Europeiske land	1 691	1 473	513	521	162	136	0	0	2 366	2 130
Resten av verden	502	258	59	33	0	0	0	0	561	291
Sum Salgsinntekt	**3 290**	**2 793**	**4 224**	**4 755**	**2 861**	**2 837**	**868**	**809**	**11 243**	**11 194**
Andre driftsinntekter	4	5	48	8	7	38	26	37	85	88
Sum driftsinntekter	**3 294**	**2 798**	**4 272**	**4 763**	**2 868**	**2 875**	**894**	**846**	**11 328**	**11 282**

Note 8 – Varige driftsmidler, bruksrettigheter leasing, immaterielle eiendeler og goodwill

	Per 30.09.	
Beløp i NOK mill.	2022	2021
Bokført verdi pr 1.1	2 217	2 321
Tilgang	316	286
Tilgang leasing	13	21
Avgang	-0,5	-17
Avskrivninger	-247	-260
Nedskrivninger	0	-25
Overføringer	0	0
Omregningsdifferanser	-3	-45
Bokført verdi pr 30.09.	**2 296**	**2 280**

Note 9 – Finansielle instrumenter

Beløp i NOK mill.	Per 3. kvartal 2022 Positiv virkelig verdi	Negativ virkelig verdi	Netto virkelig verdi	31.12.2021 Positiv virkelig verdi	Negativ virkelig verdi	Netto virkelig verdi	Per 3. kvartal 2022 Nivå 1*	Nivå 2*	Nivå 3*
Valutaterminer	17	-17	0	18	-24	-6		0	
Renteterminer	15		15	1	-26	-25		15	
Innebygget valutaderivat		-6,6	-7	0,5		0,5		-6,6	
Pengemarkedsfond	-		-	400		400		-	
Total	33	-23	**9**	420	-50	**370**			

Beløp i NOK mill.	Per 3. kvartal 2021 Positiv virkelig verdi	Negativ virkelig verdi	Netto virkelig verdi	31.12.2020 Positiv virkelig verdi	Negativ virkelig verdi	Netto virkelig verdi	Per 3. kvartal 2021 Nivå 1*	Nivå 2*	Nivå 3*
Valutaterminer	15	-3	13	20	-11	9		13	
Renteterminer		-30	-30		-52	-52		-30	
Innebygget valutaderivat	1		1		-2	-2		1	
Total	16	-32	**-16**	20	-65	**-46**			

Nivå 1: Notert pris i et aktivt marked for en identisk eiendel eller forpliktelse.

Nivå 2: Verdsettelse basert på andre observerbare faktorer enn notert pris (brukt i nivå 1) enten direkte eller indirekte utledet fra priser for eiendelen eller forpliktelsen. Eiendeler og forpliktelser verdsatt etter denne metoden er hovedsakelig finansielle instrumenter til sikring av fremtidige kontantstrømmer i fremmed valuta, renter og elektrisk kraft. Markedsverdien er differansen mellom det finansielle instrumentets verdi i henhold til inngått kontrakt og hvordan et tilsvarende finansielle instrument prises på balansedagen. Balansedagens markedspriser baseres på markedsdata fra Norges Bank, ECB, Nasdaq OMX og den finansielle kontraktsmotparten.

Nivå 3: Verdsettelse basert på faktorer som ikke er hentet fra observerbare markeder (Ikke-observerbare forutsetninger). Verdsettelsesmetoden er benyttet i svært lite omfang og kun for ikke børsnoterte aksjer. Siden markedsverdi ikke er tilgjengelig er forventet fremtidig kontantstrøm fra aksjene benyttet som estimat.

Note 10 – Driftssegmenter

Divisjonene er inndelt etter Moelvens tre kjernevirksomheter; Timber (industrivare), Wood (byggevare) og Byggsystemer (prosjekt). I tillegg er det en divisjon "Øvrige virksomheter" der resterende enhetene inngår. Divisjonene er bygget opp omkring selvstendige datterselskaper med aktiviteter klart definert innenfor divisjonene. Alle transaksjoner mellom divisjonene gjennomføres til normale forretningsmessige vilkår. Inndelingen i divisjoner avviker fra den formelle juridiske eierstruktur. Se konsernregnskapet for 2021 for ytterligere informasjon om segmentinformasjon. Videre følger en avstemming av resultat før skatt i de rapporteringspliktige segmentene og foretakets resultat før skatt.

	3. kvartal		9 måneder		Helår	
Beløp i NOK mill.	2022	2021	2022	2021	2021	2020
Timber	165	569	1 107	1 107	1 682	260
Wood	66	585	716	1 163	1 364	353
Byggsystemer	-3	4	58	38	23	71
Øvrige	-8	7	-55	-10	-16	-81
Internt	18	-21	28	-41	-62	0
Resultat før skatt	**238**	**1 143**	**1 854**	**2 257**	**2 991**	**604**

Note 11 – Nærstående parter

På enkelte områder innenfor den ordinære virksomheten til konsernet gjøres det transaksjoner med eierne. Dette gjelder blant annet kjøp av tømmer, hvor de norske skogeierandelslagene er leverandør. Her skal prinsippet om armlengdes avstand legges til grunn. Der hvor andre aktører kan tilby bedre priser og/eller betingelser, vil disse bli benyttet. Av Moelvens samlede innkjøpsbehov av tømmer på 4,5 mill. m^3fub kommer cirka 43 prosent av volumet via de norske skogeierandelslagene.

Moelven har lang tradisjon for å drive sin virksomhet i overensstemmelse med alle lover og etiske retningslinjer i næringslivet, og er av den oppfatning at konkurranse er positivt for alle næringslivets parter. For å bidra til å opprettholde denne kulturen, er det utarbeidet etiske retningslinjer og retningslinjer for overholdelse av Konkurranselovgivningen.

Moelven er organisert i tre divisjoner: Timber, Wood og Byggsystemer. I tillegg kommer rapporteringsområdet Øvrige, som består av eierselskapene, virkesforsyning, bioenergi og fiberprodukter. Sagbrukene i Timber leverer sagede trevarer og komponenter til industrikunder i Skandinavia og det øvrige Europa, Midtøsten, Nord-Afrika og Kina. Industrikundene bruker produktene som innsatsvare i sin produksjon. I tillegg leveres det spon-, flis- og barkprodukter som benyttes i masse-, sponplate- og biobrenselindustrien. Bedriftene i Wood forsyner byggevarehandelen i Skandinavia med et bredt utvalg av bygg- og interiørvarer. Et viktig konkurransefortrinn er divisjonens rasjonelle distribusjonsapparat som kan tilby kundene raske og eksakte leveranser av et bredt varesortiment. Bedriftene innen Byggsystemer leverer fleksible systemløsninger for interiørvegger, modulbygg og bærende konstruksjoner i limtre til prosjekter og entreprenørkunder, hovedsakelig i Norge og Sverige. Divisjonen satser på å videreutvikle konsepter og systemer sammen med kundene og med eksperter innen arkitektur, design og konstruksjon. Konsernet består samlet av 36 produksjonsselskaper i Norge og Sverige og har 3 318 ansatte. Moelven har også egne salgskontor i Danmark, England og Tyskland. Moelven-konsernet eies av Glommen Mjøsen Skog SA (66,8 prosent) og Viken Skog SA (32,8 prosent). De resterende 0,4 prosent eies i hovedsak av privatpersoner.

Moelven

Muligheter vokser på trær
vi vokser med muligheter

Hovedkontor

Moelven Industrier ASA
Org.nr. NO 914 348 803 MVA
P.O. Box 134, NO-2391 Moelv
Tel. +47 62 34 70 00

www.moelven.com
post@moelven.com