# Kvartalsrapport 4/2020

*Bruket Brygge, leilighetsprosjekt på Gressvik i Fredrikstad*
*Kledning av Malm100 fra Moelven med patinagrå innfarging.*
*Arkitekt Meinich, Oslo.*
*Foto: Truls Tunmo, Byggeindustrien*

MOELVEN®

| Beløp i NOK mill. | 4. kvartal | | 12 måneder | |
|---|---|---|---|---|
| | 2020 | 2019 | 2020 | 2019 |
| Sum driftsinntekter | 3 027,3 | 2 410,3 | 11 665,2 | 10 297,5 |
| EBITDA | 329,3 | 48,4 | 1 010,6 | 629,8 |
| Driftsmargin, brutto i % | 10,9 % | 2,0 % | 8,7 % | 6,1 % |
| Av- og nedskrivinger | 99,2 | 65,7 | 348,4 | 294,4 |
| Driftsresultat | 230,2 | -17,3 | 662,2 | 335,4 |
| Driftsmargin, netto i % | 7,6 % | -0,7 % | 5,7 % | 3,3 % |
| Verdiendring finansielle instrumenter | 38,4 | 3,9 | 6,8 | -23,7 |
| Resultat før skatt | 264,1 | -26,3 | 602,9 | 239,7 |
| Resultat per aksje | 1,59 | -0,13 | 3,64 | 1,46 |
| Kontantstrøm fra operasjonell aktivitet per aksje (i NOK) | 2,47 | 1,17 | 7,50 | 3,60 |
| Egenkapital * | 192,6 | 0,1 | 2 865,0 | 2 368,2 |
| Egenkapitalandel (i %) * | 5,1 % | 1,1 % | 49,1 % | 42,9 % |
| Totalkapital * | -241,3 | -147,7 | 5 833,0 | 5 518,0 |
| Investeringer * | 72,3 | 129,5 | 271,9 | 478,7 |
| Avkastning på sysselsatt kapital i % 12 mnd rullerende* | 6,6 % | -5,1 % | 18,0 % | 9,4 % |
| Sysselsatt kapital * | -38,5 | -14,4 | 3 509,9 | 3 524,0 |
| Netto rentebærende gjeld * | -252,5 | -27,4 | 540,9 | 1 136,4 |
| Netto driftskapital * | -278,6 | -265,3 | 2 287,1 | 2 293,2 |
| Totalt antall ansatte * | 23 | -19 | 3 391 | 3 399 |
| Totalt sykefravær i % (i %) * | 0,0 % | 0,0 % | 6,2 % | 5,4 % |
| H1-verdi, rullerende 12 mnd * | 0,6 | 0,7 | 11,7 | 11,3 |
| Antall aksjonærer | 863 | 869 | 863 | 869 |
| Gjennomsnittlig antall aksjer (mill.) | 129,5 | 129,5 | 129,5 | 129,5 |

* Kvartalskolonnene viser endring i kvartalet

- Driftsinntektene i fjerde kvartal ble NOK 3 027,3 mill (2 410,3).
- Driftsresultatet ble NOK 230,2 mill, (minus 17,3) som er det beste kvartalsresultatet siden 2007 og det beste fjerde kvartal noen gang.
- Avkastning på sysselsatt kapital for 2020 var 18,0 prosent (9,4).
- God etterspørsel og høy aktivitet i det internasjonale skurlastmarkedet.
- Leveransevolumene til byggevarehandelen var høyere enn i fjerde kvartal i 2019.
- Fortsatt bedring i ordresituasjon innen Byggsystemer.
- Økning i antall tilfeller av Covid-19 blant konsernets ansatte har medført kortere driftsstopp ved enkelte enheter.

## Hovedtrekk

På det internasjonale skurlastmarkedet, som omfatter det vesentlige av konsernets eksport, var etterspørselen fortsatt god i fjerde kvartal. Prisene fortsatte den positive utviklingen, drevet av høy etterspørsel i USA som også påvirker markedsbalansen i Europa. Hovedårsakene til den positive markedsutviklingen er omdisponering av privat forbruk til nå å bruke mer penger på vedlikehold og oppussing, samtidig som tre er et attraktivt byggemateriale og tar markedsandeler fra andre materialtyper. For de lavere skurlastkvalitetene har markedsbalansen fortsatt vært preget av høyere utbud av varer på grunn av god tilgang på billig råstoff gjennom hele året, etter omfattende stormfellinger i Tyskland og økt avvirkning etter omfattende billeangrep.

Aktiviteten innen byggevarehandelen i Skandinavia var høyere enn i fjerde kvartal i 2019. Igangsettingen av nye boliger har falt i både Norge og Sverige, men ROT-markedet – spesielt innen forbrukersegmentet – har i pandemi-perioden hatt et meget høyt aktivitetsnivå og er hovedårsaken til den sterke etterspørselen. Leveransene fra Wood-divisjonen var, til tross for visse logistikkutfordringer som følge av unormalt lave lagernivåer etter lang tid med høy utleveringstakt, høyere enn i fjerde kvartal foregående år.

Moelven er en av fire norske produsenter av royalbehandlet kledning, med en markedsandel i det norske markedet på ca. en til to prosent. På slutten av 2020 ble bransjen gjort kjent med at Direktoratet for Byggkvalitet hadde gjennomført en test der royalbehandlet kledning ikke kvalifiserte til brannklassifiseringen som bransjen har satt produktet inn i. Dette har ført til et behov for ytterligere tester av produktene i hele bransjen. Moelven har i påvente av flere tester og ny dokumentasjon valgt å stoppe produksjon og salg av royalbehandlet kledning inntil videre. Produktet er også nedklassifisert til korrekt brannklasse. Dette gjelder kun kledningsproduktene, og ikke terasseprodukter, som er det største segmentet som Moelven er inne i med royalbehandlede produkter.

For Byggsystemdivisjonen gjorde lav etterspørsel etter modulbaserte leilighetsbygg det nødvendig å redusere produksjonen allerede i 2019. Aktivitetsnivået og ordrereserven har utviklet seg positivt i 2020, og trenden fortsatte i fjerde kvartal. Innen bygg og anlegg, infrastruktur og mindre prosjekter har aktiviteten vært god.

I Norge var tilgangen på skogsråvarer noe svak i første del av kvartalet, men bedret seg og var ved årsskiftet på et tilfredsstillende nivå. I Sverige har tilgangen i sum vært tilfredsstillende, men mye nedbør har gitt visse utfordringer med framkommelighet på skogsbilveiene i enkelte områder. Produksjonsenhetene har imidlertid hatt tilstrekkelig med råstoff til full produksjon gjennom kvartalet. Ved utgangen av kvartalet var tømmerlagrene på et normalt nivå for sesongen og tilfredsstillende i forhold til de produksjonsplaner som foreligger, men lavere enn på samme tid i fjor da lagrene var høyere enn normalt. For de svenske enhetene var prisene for sagtømmer lavere enn i tilsvarende periode i fjor, mens prisnivået i Norge har steget noe til samme nivå som i fjerde kvartal 2019. Høy tilgang på flis- og fiberprodukter har medført en viss nedgang i prisene til nivåer noe under samme periode i fjor i både Norge og Sverige.

I november 2020 ble produksjonen ved Moelven Vänerply AB stengt i en uke på grunn av Covid-19 ble påvist hos flere av de ansatte. Tiltak for å spore smitten og stanse videre utbrudd ble iverksatt, og hele fabrikken ble desinfisert i løpet av uken nedstengningen varte. Blant tiltakene som ble innført for å kunne drive produksjonen trygt i tillegg til avstand og håndhygiene, er bruk av visir og munnbind på utsatte arbeidsstasjoner.

Moelven Vänerply AB lanserte i desember sitt nyeste produkt WeatherPly™, som er en vannavvisende konstruksjonsfinerplate til bruk på tak og vegg. WeatherPly™ er behandlet med et silikat på alle sider

inkludert not og fjær, som gjør den værbestandig, reduserer vanninntrenging og skader forårsaket av sol-/UV-stråler. Platen er velegnet for norske forhold, begrenser behovet for presenning i byggeperioden, og bidrar til å holde bygget tørt i all slags vær i inntil 6 uker. I tillegg har WeatherPly™ også god sklisikring med lik friksjonsevne som ubehandlet kryssfiner.

I desember 2020 inngikk Moelven en avtale med AT Skog SA om salg av Moelvens eierandel på 51 prosent i Moelven Telemarksbruket AS til AT Skog SA. Transaksjonen, som ble gjennomført den 4. januar 2021, innebærer at Telemarksbruket fra den datoen er heleid av AT Skog SA. Alle 31 medarbeidere fortsetter i selskapet under det nye eierskapet. Telemarksbruket ligger i Bø i Telemark, og produserer ca. 40.000 kubikkmeter skurlast av furu i året. Selskapet får nå en eier med et sterkt lokalt engasjement som kan prioritere en videreutvikling av sagbruket på en annen måte enn hva som har vært mulig som en del av Moelvens totale sagbruksportefølje.

I november 2020 ble Norwegian Wood Cluster (NWC), der Moelven har vært med siden oppstarten som kjernemedlem, tatt inn i klyngeprogrammet (Arena-programmet) til Innovasjon Norge.
Med Arena-status er klynga sikret finansiell og faglig støtte til videre utvikling i minst tre år framover. Dette er et etterlengtet løft for klyngeprosjektet, og skaper nye muligheter for ytterligere innovasjon og samarbeid på tvers i verdikjeden. Moelven er også medlem av klyngen WoodWorks i Trøndelag. WoodWorks fikk i fjor status som Arena Pro, som er ett nivå over Arena-statusen som NWC nå er tildelt.

Den 22. desember 2020 ble det kjent at KLP har inngått en avtale med Glommen Mjøsen Skog SA om kjøp 12 prosent av aksjene i Moelven Industrier ASA. Glommen Mjøsen Skog SA reduserer dermed sin eierandel fra 78,8 prosent til 66,8 prosent. I henhold til eksisterende aksjonæravtale har imidlertid Viken Skog SA, som eier 20,8 prosent av aksjene, forkjøpsrett dersom noen av dem ønsker å selge sine aksjer. I januar 2021 har Viken Skog SA kunngjort at de benytter forkjøpsretten, Transaksjonen innebærer at Viken Skog SA øker sin eierandel i Moelven til 32,8 prosent.

Konsernet har i løpet av 4. kvartal 2020 utarbeidet en prioritert handlingsplan for videreutvikling av god sikkerhetskultur i hele Moelven – «HMS mot 2023». Initiativet kommer etter en periode hvor man til tross for kontinuerlig fokus på forbedringsarbeid innen HMS, har sett en stagnering i den positive utviklingen fra 2016 til 2018 når det gjelder hyppigheten av skader med påfølgende sykefravær. Hyppigheten av skader totalt, har blitt vesentlig redusert i den samme perioden, og lå ved utgangen av 2020 marginalt over delmålet som er satt i konsernets strategiplan.  Handlingsplanen «HMS mot 2023» innebærer konkrete og målrettede tiltak knyttet til både ressursallokering, kompetansebygging, risikoanalyse, intern kontroll og compliance, samt ikke minst kulturbygging.

Den 16. desember 2020 ble det siste lasset med trelast lastet opp på Moelven Eidsvoll Værk AS og all virksomhet er med det nå helt avviklet. En industrihistorie på vel 400 år er med det over, og det er rettet en stor takk til alle som har stått på og bidratt til at avviklingen har gått etter planen.

## Driftsinntekter og resultat

Driftsinntekter og -resultat økte sammenlignet med samme periode i fjor som følge av vesentlig økt aktivitetsnivå innen den tremekaniske delen av konsernet, men også Byggsystemer har hatt høyere leveranser enn i tilsvarende periode i fjor. Fjerde kvartal var en driftsmessig god periode. Redusert investeringsaktivitet som følge av usikkerheten knyttet til Covid-19 har imidlertid medført noe økte kostnader til vedlikehold, samt at hel og delvis stans i produksjonen som følge av smitteutbrudd også har påvirket resultatet negativt. Det generelle kostnadsnivået er fortsatt for høyt ved en del enheter, og stiller krav til ytterligere effektivitetsforbedrende tiltak.

Som en følge av beslutningen i tredje kvartal 2019 om å avvikle driften ved Moelven Eidsvold Værk AS, er akkumulert driftsresultatet for 2019 belastet med kostnadsavsetninger på til sammen NOK 17,0 mill.

Varelagerkalkylene vurderes månedlig opp mot utvikling i tilvirkningskostnader og virkelig verdi. Dette har påvirket driftsresultatet positivt med til sammen NOK 40,6 mill i kvartalet (minus 19,6). Akkumulert er justeringen pluss NOK 47,8 mill. mens den akkumulert per 31.12.2019 utgjorde minus NOK 32,8 mill. Postene har ingen kontantstrømeffekt.

Konsernet benytter finansielle instrumenter til sikring mot kortsiktige variasjoner i valutakurser, renter og kraftpriser. Ikke-kontante poster knyttet til markedsverdivurdering av urealiserte sikringsinstrumenter utgjorde NOK 38,4 mill i kvartalet (3,9) og akkumulert NOK 6,8 mill (minus 23,7).

| **Beløp i NOK mill.** | **4. kvartal** | | **12 måneder** | |
|---|---|---|---|---|
| | **2020** | **2019** | **2020** | **2019** |
| **Sum driftsinntekter** | | | | |
| Timber | 956,0 | 723,3 | 3 444,9 | 3 118,9 |
| Wood | 1 074,5 | 854,8 | 4 730,3 | 4 018,1 |
| Byggsystemer | 941,1 | 757,5 | 3 346,6 | 3 002,7 |
| Øvrige | 1 028,4 | 904,8 | 3 802,4 | 3 728,0 |
| *Internt* | *-972,7* | *-830,1* | *-3 659,0* | *-3 570,2* |
| Konsern | 3 027,3 | 2 410,3 | 11 665,2 | 10 297,5 |
| **EBITDA** | | | | |
| Timber | 135,9 | 23,8 | 365,9 | 243,1 |
| Wood | 137,2 | 14,4 | 482,3 | 265,4 |
| Byggsystemer | 51,7 | 11,4 | 166,2 | 135,0 |
| Øvrige | 4,6 | -1,1 | -3,8 | -13,7 |
| Konsern | 329,3 | 48,4 | 1 010,6 | 629,8 |
| **Driftsresultat** | | | | |
| Timber | 104,6 | 1,0 | 258,9 | 145,8 |
| Wood | 107,6 | -4,2 | 371,7 | 165,1 |
| Byggsystemer | 25,6 | -7,5 | 76,4 | 56,8 |
| Øvrige | -7,7 | -6,6 | -44,7 | -32,3 |
| Konsern | 230,2 | -17,3 | 662,2 | 335,4 |

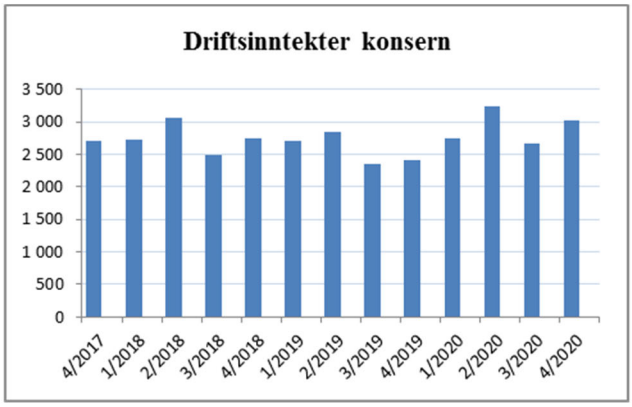
Driftsinntekter konsern
3 500
3 000
2 500
2 000
1 500
1 000
500
0
4/2017
1/2018
2/2018
3/2018
4/2018
1/2019
2/2019
3/2019
4/2019
1/2020
2/2020
3/2020
4/2020

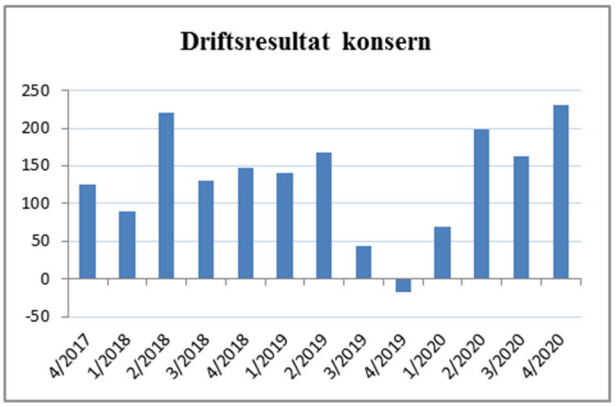
Driftsresultat konsern
250
200
150
100
50
0
-50
4/2017
1/2018
2/2018
3/2018
4/2018
1/2019
2/2019
3/2019
4/2019
1/2020
2/2020
3/2020
4/2020

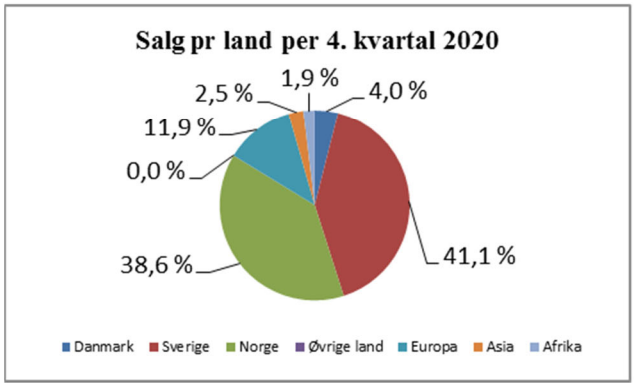
Salg pr land per 4. kvartal 2020
2,5 %
1,9 %
4,0 %
11,9 %
0,0 %
38,6 %
41,1 %
Danmark
Sverige
Norge
Øvrige land
Europa
Asia
Afrika

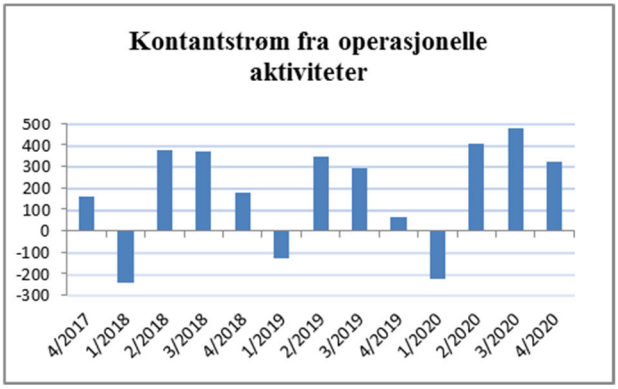
Kontantstrøm fra operasjonelle aktiviteter
500
400
300
200
100
0
-100
-200
-300
4/2017
1/2018
2/2018
3/2018
4/2018
1/2019
2/2019
3/2019
4/2019
1/2020
2/2020
3/2020
4/2020

## Investeringer, balanse og finansiering

I løpet av fjerde kvartal er det gjennomført investeringer på totalt NOK 72,3 mill (129,5) og akkumulert for årets NOK 271,9 mill (478,7). Investeringsprogrammet i konsernets gjeldende strategiplan innebærer en reduksjon i investeringsnivået sammenlignet med 2019. I tillegg ble det i april 2020 besluttet å stanse nykontrahering av større investeringsprosjekter som følge av usikkerheten knyttet til Covid-19 pandemien. På grunnlag av oppnådde resultater og kontantstrøm, samt prognoser for resten av 2020, ble det i slutten av august besluttet å gjenoppta investeringsaktiviteten iht. de planer som forelå ved inngangen til året. Stansen har naturlig nok medført en viss tidsforskyvning sammenlignet med opprinnelige planer. Av- og nedskrivningene i kvartalet var NOK 99,2 mill (65,7) og akkumulert NOK 348,4 mill (294,4). Hovedårsaken til økningen i avskrivningene sammenlignet med 2019 er investeringsaktiviteten i tillegg til at det i fjerde kvartal 2020 er gjennomført en korreksjon knyttet til regnskapsføring av leasingkontrakter. For 2019 inkluderer akkumulerte av- og nedskrivninger NOK 17,0 knyttet til avviklingen av Moelven Eidsvold Værk AS.

Ved årsskiftet var konsernets samlede eiendeler bokført til NOK 5 833,0 mill (5 518,0). En svak NOK målt mot SEK, samt økt fordringsmasse som følge av det høye aktivitetsnivået er hovedårsaken til økningen i totalkapitalen.

Kontantstrøm fra operasjonell aktivitet i fjerde kvartal var NOK 319,4 mill (151,9), tilsvarende NOK 2,47 per aksje (1,17). Tilsvarende for året under ett var NOK 971,5 mill (466,1), som gir NOK 7,50 (3,60) per aksje. Endringen sammenlignet med fjoråret skyldes økt inntjening samt svingninger i arbeidskapitalposter. Kontantstrøm fra arbeidskapitalposter var NOK 2,3 mill i fjerde kvartal (89,5), og akkumulert NOK 97,2 mill. (69,2).

Netto rentebærende gjeld var NOK 540,9 mill (1 136,4) ved årsskiftet. Leasingforpliktelser er inkludert i netto rentebærende gjeld med NOK 174,4 mill (198,8). Likviditetsreserven var NOK 1 789,7 mill (951,0). I konsernets hovedfinansiering varierer tilgjengelig låneramme i takt med de naturlige svingningene i konsernets kapitalbinding over året.

Egenkapitalen ved årsskiftet var NOK 2 865,0 mill (2 368,2) som tilsvarer NOK 22,12 (18,3) per aksje. Egenkapitalandelen var 49,1 prosent (43,5). Utbyttet for foregående år på NOK 0,72 (1,74) per aksje, totalt NOK 93,3 mill (225,4) ble utbetalt og belastet egenkapitalen i andre kvartal. Deler av konsernets egenkapital er knyttet til eierskapet i utenlandske datterselskaper, hovedsakelig i Sverige, og er dermed eksponert mot variasjoner i valutakursene. Omfanget og konsekvensene av sannsynlige kursvariasjoner ligger innenfor en akseptabel risikoramme. I fjerde kvartal medførte kursvariasjonene en urealisert endring av egenkapitalen på minus NOK 13,6 mill (pluss 24,8). Akkumulert var endringen NOK 134,6 mill (minus 28,1). Omkring halvparten av konsernets eiendeler er bokført i SEK. Totalbalansen endrer seg derfor også med valutakursen, og egenkapitalandelen i prosent blir dermed mindre påvirket av kurssvingninger enn den nominelle egenkapitalen.

# Divisjonene

## *Timber*

| Beløp i NOK mill. | 4. kvartal 2020 | 4. kvartal 2019 | 12 måneder 2020 | 12 måneder 2019 |
|---|---|---|---|---|
| Salg til eksterne kunder | 759,7 | 590,5 | 2 745,0 | 2 512,3 |
| Salg til interne kunder | 196,3 | 132,8 | 699,9 | 606,6 |
| Sum driftsinntekter | 956,0 | 723,3 | 3 444,9 | 3 118,9 |
| Av- og nedskrivinger | 31,3 | 22,8 | 107,0 | 97,4 |
| Driftsresultat | 104,6 | 1,0 | 258,9 | 145,8 |
| Driftsmargin, netto i %* | 1,3 % | -1,4 % | 7,5 % | 4,7 % |
| Netto driftskapital i % av driftsinntekter* | -1,3 % | -1,6 % | 13,8 % | 15,8 % |
| Totalkapital* | 31,5 | -52,5 | 1 742,9 | 1 513,1 |
| Egenkapital* | -72,6 | -104,7 | 930,8 | 799,8 |
| Sysselsatt kapital* | -113,8 | -110,4 | 1 110,1 | 1 031,6 |
| Avkastning på sysselsatt kapital i % 12 mnd rullerende* | 8,7 % | -9,9 % | 22,4 % | 13,4 % |
| Investeringer* | 26,3 | 43,5 | 88,0 | 115,8 |
| Totalt antall ansatte* | 14 | -6 | 636 | 629 |

De gode markedsforholdene for tremekanisk industri fortsatte i fjerde kvartal, både internasjonalt og i Skandinavia. Etterspørselen drives både av forbrukere som i 2020 har brukt mer penger på oppussing og vedlikehold, og av at tre tar markedsandeler fra andre byggematerialer som betong og stål. Det er spesielt det amerikanske markedet som har vært sterkt. Dette har bidratt til at leveransevolumer har blitt flyttet til USA fra blant annet det europeiske markedet, som uavhengig av dette allerede hadde et lavt utbud av varer sett opp mot den samlede etterspørselen. Prisene har som følge av dette utviklet seg positivt i 2020, og var både i kvartalet og for året sett under ett høyere enn foregående år. Markedene i Nord-Afrika, Midtøsten og Asia har generelt vært svakere enn USA og Europa, men spesielt Japan og Kina viste solide tegn til gjeninnhenting i fjerde kvartal.
God etterspørsel i markedet i kombinasjon med Moelvens diversifiserte kundestruktur, både med hensyn til markedssegmenter og geografi, har gjort at leveransevolumene økte sammenlignet med samme periode i 2019. Samtidig har valutasituasjonen med fortsatt svake skandinaviske valutaer bidratt til å opprettholde god konkurransekraft på eksportmarkedene.

Driftsforholdene i kvartalet var gode, og produksjonsvolumene var høyere enn i fjerde kvartal i 2019. For divisjonen samlet er foredlingskostnadene imidlertid økt noe sammenlignet med samme periode i fjor, hovedsakelig på grunn av økt kostnadsforbruk til vedlikehold i et år med lavere investeringsaktivitet enn normalt. Det finnes fortsatt enkeltenheter hvor effektiviseringstiltak er nødvendig for å gi tilfredsstillende resultater. Salget av Moelvens 51 prosent eierandel i Moelven Telemarksbruket AS til AT Skog SA, med virkning fra 4. januar 2021, frigjør kapasitet til å styrke forbedringsarbeidet ytterligere ved de gjenværende produksjonsenhetene innen divisjonen.

Storbritannia er et viktig eksportmarked spesielt for de svenske enhetene innen Timber. Så langt det har vært mulig har det blitt innført tiltak for å gjøre konsekvensene av Brexit så små som mulig. Det er til nå lite som tyder på at det vil oppstå markedsmessige endringer av betydning på kort sikt, men nye handelsavtaler vil medføre behov for økt ressursbruk spesielt knyttet til fortolling.

Varelagerkalkylene vurderes månedlig opp mot utvikling i tilvirkningskostnader og virkelig verdi. Dette har påvirket driftsresultatet med til sammen NOK 18,0 mill i kvartalet (minus 13,2). Akkumulert er justeringen NOK 7,7 mill. mens den akkumulert per 31.12.2019 utgjorde minus NOK 21,2 mill. Postene har ingen kontantstrømeffekt.

I Norge var tilgangen på skogsråvarer noe svak i første del av kvartalet, men bedret seg og var ved årsskiftet på et tilfredsstillende nivå. I Sverige har tilgangen i sum vært tilfredsstillende, men mye nedbør har gitt visse utfordringer med framkommelighet på skogsbilveiene i enkelte områder. Produksjonsenhetene har imidlertid hatt tilstrekkelig med råstoff til full produksjon gjennom kvartalet. Ved utgangen av kvartalet var tømmerlagrene på et normalt nivå for sesongen og tilfredsstillende i forhold til de produksjonsplaner som foreligger, men lavere enn på samme tid i fjor da lagrene var høyere enn normalt. For de svenske enhetene var prisene for sagtømmer lavere enn i tilsvarende periode i fjor, mens prisnivået i Norge har steget noe til samme nivå som i fjerde kvartal 2019. Høy tilgang på flis- og fiberprodukter har medført en viss nedgang i prisene til nivåer noe under samme periode i fjor i både Norge og Sverige.

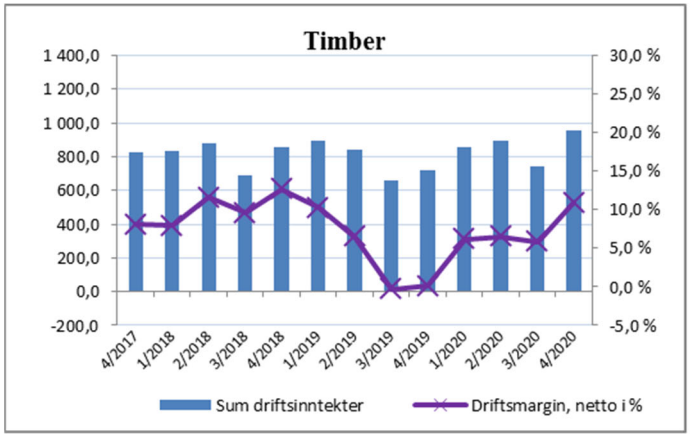


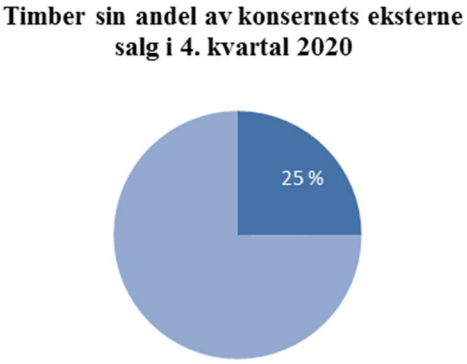

## *Wood*

| Beløp i NOK mill. | 4. kvartal | | 12 måneder | |
|---|---|---|---|---|
| | 2020 | 2019 | 2020 | 2019 |
| Salg til eksterne kunder | 1 017,5 | 805,9 | 4 518,0 | 3 827,9 |
| Salg til interne kunder | 57,0 | 48,9 | 212,4 | 190,2 |
| Sum driftsinntekter | 1 074,5 | 854,8 | 4 730,3 | 4 018,1 |
| Av- og nedskrivinger | 29,6 | 18,6 | 110,6 | 100,3 |
| Driftsresultat | 107,6 | -4,2 | 371,7 | 165,1 |
| Driftsmargin, netto i %* | 0,6 % | -1,2 % | 7,9 % | 4,1 % |
| Netto driftskapital i % av driftsinntekter* | 0,3 % | 2,0 % | 26,8 % | 32,3 % |
| Totalkapital* | -23,8 | -129,9 | 2 802,3 | 2 514,4 |
| Egenkapital* | -135,2 | -104,3 | 1 243,4 | 1 064,2 |
| Sysselsatt kapital* | -36,6 | -89,6 | 1 793,3 | 1 711,6 |
| Avkastning på sysselsatt kapital i % 12 mnd rullerende* | 5,8 % | -1,1 % | 19,6 % | 9,3 % |
| Investeringer* | 37,4 | 39,6 | 130,2 | 117,2 |
| Totalt antall ansatte* | 8 | 1 | 1 099 | 1 114 |

* Kvartalskolonnene viser endring i kvartalet

Aktiviteten i byggevarehandelen i Skandinavia var høyere også i fjerde kvartal 2020 enn i tilsvarende periode i 2019, og samlet sett økte leveransevolumene fra Wood-divisjonen. Den sterke etterspørselen har medført at ferdigvarelagrene ved utgangen av kvartalet var lavere enn normalt for årstiden, og tiltak er iverksatt med tanke på å kunne bygge opp tilstrekkelige lagernivåer til neste sesong.

Utviklingen er i stor grad drevet av et sterkt forbrukermarked knyttet til oppussing og vedlikehold av bolig og fritidsbolig. Prisnivået var i sum på nivå med tilsvarende periode i 2019, selv om enkelte produktkategorier hadde en viss økning i prisene. Hovedsakelig gjelder dette produkter med høy foredlingsgrad, hvor etterspørselen har hatt en jevnt økende trend de senere årene. For å sikre tilstrekkelig råstoff til produksjon av videreforedlede varer, har divisjonens tømmerforbrukende enheter sammenlignet med fjerde kvartal 2019 redusert andelen skurlast som selges til det eksterne markedet.

Som følge av resultatene fra Direktoratet for Byggkvalitet sin branntester av royalbehandlet kledning som ble kjent i fjerde kvartal 2020, har Moelven i påvente av flere tester og ny dokumentasjon valgt å stoppe produksjon og salg av royalbehandlet kledning inntil videre. Produktet er også nedklassifisert til korrekt brannklasse. Dette gjelder kun kledningsproduktene, og ikke terasseprodukter, som er den største segmentet som Moelven er inne i med royalbehandlede produkter.

Driftsforholdene i kvartalet var gode, og bortsett fra utfordringene som Covid-19 pandemien har bragt med seg, har produksjonen gått som planlagt. For divisjonen samlet er foredlingskostnadene imidlertid økt noe sammenlignet med samme periode i fjor. Hovedårsakene er mer krevende administrasjon og logistikk som følge av høy markedsaktivitet og lave ferdigvarelagre, en svak NOK målt mot SEK, samt økt kostnadsforbruk til vedlikehold i et år med lavere investeringsaktivitet enn normalt. Det finnes fortsatt enkeltenheter hvor effektiviseringstiltak er nødvendig for å gi tilfredsstillende resultater.

I november ble produksjonen ved Moelven Vänerply AB stengt i en uke på grunn av at Covid-19 ble påvist hos flere av de ansatte. Tiltak for å spore smitten og stanse videre utbrudd ble iverksatt, og hele fabrikken ble desinfisert i løpet av uken nedstengningen varte. Blant tiltakene som ble innført for å kunne drive

produksjonen trygt i tillegg til avstand og håndhygiene, er bruk av visir og munnbind på utsatte arbeidsstasjoner. Også ved Moelven Edanesågen AB har det vært tilfeller av smitte og behov for å stanse produksjonen i kortere perioder for å implementere tiltak for å hindre videre spredning. Produksjonsstansene har imidlertid vært begrenset til deler av anlegget.

Varelagerkalkylene vurderes månedlig opp mot utvikling i tilvirkningskostnader og virkelig verdi. Dette har påvirket driftsresultatet med til sammen NOK 22,6 mill i kvartalet (minus 6,3). Akkumulert er justeringen NOK 40,1 mill. mens den akkumulert per 31.12.2019 utgjorde minus NOK 11,6 mill. Postene har ingen kontantstrømeffekt.

For divisjonens norske tømmerforbrukende enheter var tilgangen på skogsråvarer noe svak i første del av kvartalet, men bedret seg og var ved årsskiftet på et tilfredsstillende nivå. På svensk side har tilgangen i sum vært tilfredsstillende, men mye nedbør har gitt visse utfordringer med framkommelighet på skogsbilveiene i enkelte områder. Produksjonsenhetene har imidlertid hatt tilstrekkelig med råstoff til full produksjon gjennom kvartalet. Ved utgangen av kvartalet var tømmerlagrene på et normalt nivå for sesongen og tilfredsstillende i forhold til de produksjonsplaner som foreligger, men lavere enn på samme tid i fjor da lagrene var høyere enn normalt. For de svenske enhetene var prisene for sagtømmer lavere enn i tilsvarende periode i fjor, mens prisnivået i Norge har steget noe til samme nivå som i fjerde kvartal 2019. Høy tilgang på flis- og fiberprodukter har medført en viss nedgang i prisene til nivåer noe under samme periode i fjor i både Norge og Sverige.

Akkumulert driftsresultat for 2019 er belastet med kostnadsavsetninger på til sammen NOK 17,0 mill. som en følge av beslutningen i tredje kvartal 2019 om å avvikle driften ved Moelven Eidsvold Værk AS. Produksjonen stoppet opp som planlagt i slutten av første kvartal 2020, og de siste varene ble levert ut fra lageret den 16.12.2020. Driften i 2019 var også påvirket av brannen ved Moelven Trysil AS i februar 2019, som medførte redusert tørkekapasitet fram til nye tørker kom i drift i desember 2019.

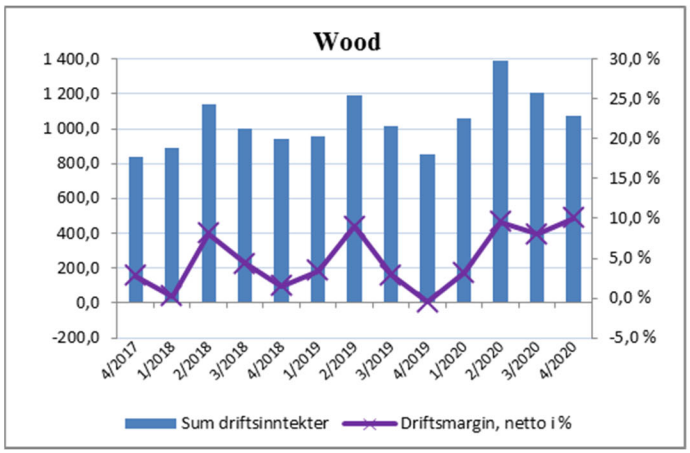


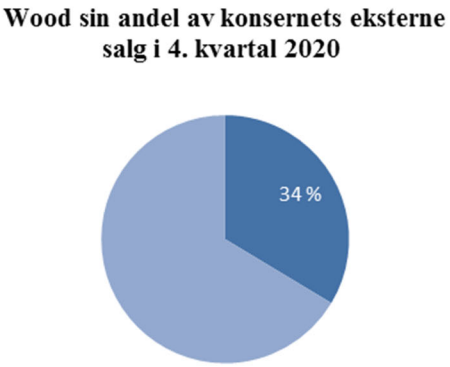

## *Byggsystemer*

| Beløp i NOK mill. | 4. kvartal | | 12 måneder | |
|---|---|---|---|---|
| | 2020 | 2019 | 2020 | 2019 |
| Salg til eksterne kunder | 939,9 | 757,1 | 3 342,6 | 2 998,8 |
| Salg til interne kunder | 1,2 | 0,5 | 4,0 | 3,9 |
| Sum driftsinntekter | 941,1 | 757,5 | 3 346,6 | 3 002,7 |
| Av- og nedskrivinger | 26,0 | 18,9 | 89,9 | 78,1 |
| Driftsresultat | 25,6 | -7,5 | 76,4 | 56,8 |
| Driftsmargin, netto i %* | 0,2 % | -1,0 % | 2,3 % | 1,9 % |
| Netto driftskapital i % av driftsinntekter* | -1,7 % | -1,9 % | 11,3 % | 13,4 % |
| Totalkapital* | -6,9 | 46,1 | 1 908,6 | 1 751,0 |
| Egenkapital* | -57,4 | -14,1 | 851,6 | 808,8 |
| Sysselsatt kapital* | -66,7 | -14,7 | 1 027,9 | 1 066,3 |
| Avkastning på sysselsatt kapital i % 12 mnd rullerende* | 3,0 % | -4,7 % | 7,3 % | 5,6 % |
| Investeringer* | 4,2 | 9,9 | 21,6 | 55,9 |
| Totalt antall ansatte* | -9 | -11 | 1 490 | 1 494 |

* Kvartalskolonnene viser endring i kvartalet

Ordrereserven for divisjonen samlet økte i løpet av fjerde kvartal 2020. Ved årsskiftet var ordrereserven totalt NOK 374 mill. høyere enn på samme tid 2019. Det er hovedsakelig byggmodulvirksomheten i Norge og Sverige samt limtrevirksomheten i Sverige som står for bedringen.

For limtrevirksomhetene i både Norge og Sverige har markedsaktiviteten vært tilfredsstillende og noe bedre enn normalt for sesongen. I Norge gjelder dette både innen standardsegmentet og prosjekt, mens etterspørselen etter standard limtre i det svenske markedet har vært noe svekket. Med bakgrunn i ordrereserven er imidlertid kapasitetsutnyttelsen i produksjonen sikret inn i andre kvartal 2021. Igangsatte effektiviseringstiltak og konsepttilpasninger for limtrevirksomhetene følger planen.

For byggmodulvirksomheten i Norge har aktiviteten innen markedssegmentet bygg og anlegg vært tilfredsstillende med god produksjon. Innen boligsegmentet har aktivitetsnivået bedret seg i løpet av året, med gode prosjektordre som nå bidrar til å sikre driften i fabrikkene gjennom vinteren med et forsvarlig lønnsomhetsnivå.

For den svenske byggmodulvirksomheten har markedet for standard moduler til bygg og anlegg samt utleie bedret seg. Ordreinngangen har utviklet seg positivt og er tilstrekkelig til å sikre fabrikkproduksjonen inn i andre kvartal 2021. Boligsegmentet er fortsatt noe avventende, men med tegn til bedring og økning i ordreinngangen. En økning i produksjon ligger fortsatt noe fram i tid. Kapasitetstilpasningene som ble gjennomført i 2019 er ikke fullt ut reversert.

For systeminnredninger er markedsaktiviteten avventende både i Norge og Sverige.
Covid-19 pandemien medførte et fall i etterspørselen som gjorde det nødvendig å innføre korttidsarbete i den svenske virksomheten. Ved utgangen av fjerde kvartal var totalt 32 ansatte berørt av dette. Uavhengig av Covid-19 pandemien har lønnsomheten i begge land over en viss tid vært utilfredsstillende. For virksomheten i både Norge og Sverige er det vedtatt tiltaksplaner for å bedre konkurransekraften og øke lønnsomheten. Tiltakene, som nå er under implementering, vil få effekt fra 2021.

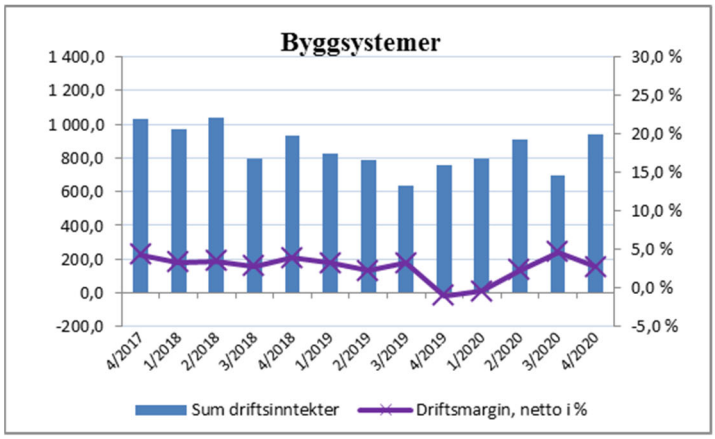
Byggsystemer
1 400,0
1 200,0
1 000,0
800,0
600,0
400,0
200,0
0,0
-200,0
30,0 %
25,0 %
20,0 %
15,0 %
10,0 %
5,0 %
0,0 %
-5,0 %
4/2017
1/2018
2/2018
3/2018
4/2018
1/2019
2/2019
3/2019
4/2019
1/2020
2/2020
3/2020
4/2020
Sum driftsinntekter
Driftsmargin, netto i %

Byggsystemer sin andel av konsernets eksterne salg i 4. kvartal 2020
31 %

## *Øvrige virksomheter*

| Beløp i NOK mill. | 4. kvartal | | 12 måneder | |
|---|---|---|---|---|
| | 2020 | 2019 | 2020 | 2019 |
| Salg til eksterne kunder | 334,1 | 282,2 | 1 151,7 | 1 059,9 |
| Salg til interne kunder | 694,3 | 622,6 | 2 650,6 | 2 668,1 |
| Sum driftsinntekter | 1 028,4 | 904,8 | 3 802,4 | 3 728,0 |
| Av- og nedskrivinger | 12,3 | 5,5 | 40,9 | 18,6 |
| Driftsresultat | -7,7 | -6,6 | -44,7 | -32,3 |
| Driftsmargin, netto i %* | 0,2 % | 0,0 % | -1,2 % | -0,9 % |
| Netto driftskapital i % av driftsinntekter* | -5,2 % | -4,4 % | 4,4 % | 2,6 % |
| Totalkapital* | -45,8 | 40,9 | 2 474,1 | 2 633,9 |
| Egenkapital* | 449,8 | 228,6 | 1 449,5 | 1 283,8 |
| Sysselsatt kapital* | 91,0 | 197,0 | 1 811,1 | 2 092,7 |
| Avkastning på sysselsatt kapital i % 12 mnd rullerende* | -0,1 % | 0,4 % | -0,7 % | -0,4 % |
| Investeringer* | 4,3 | 36,5 | 32,1 | 189,8 |
| Totalt antall ansatte* | 10 | -3 | 166 | 162 |

* Kvartalskolonnene viser endring i kvartalet

I øvrige virksomheter inngår Moelven Industrier ASA, med fellestjenestene økonomi/finans/forsikring, kommunikasjon, HR og IKT. Virkesforsyning og omsetning av flis- og energiprodukter er organisert som en fellesfunksjon for konsernets tremekaniske industri, og inngår med selskapene Moelven Skog AB, Moelven Virke AS, Vänerbränsle AB, Moelven Bioenergi AS og Moelven Pellets AS.

2020 har vært det første hele driftsåret for Moelven Pellets AS. Innkjøring av fabrikken har gått som planlagt. Pelletsen som produseres holder premium kvalitet og er sertifisert som Enplus A1. Samarbeidsavtalen med SCA om levering av pellets har sikret leveransene av hele produksjonsvolumet fra fabrikken, i et år der pelletsmarkedet har vært preget av et tilbudsoverskudd av pellets etter den milde vinteren 2019/20 og den milde høsten 2020 med lave internasjonale energipriser.

Variasjoner i driftsinntekter innen området Øvrige virksomheter skyldes hovedsakelig aktivitetsnivået innen virkesforsyning og omsetning av flis- og energiprodukter. Dette er i hovedsak intern omsetning som ikke medfører vesentlig resultateffekt innen virksomhets-området. For å sikre tømmertilgang og avsetningsmuligheter for flis- og energiprodukter i regioner uten lokal etterspørsel etter massevirke og flis, driver Moelven i en viss utstrekning innkjøp og videresalg av dette, blant annet basert på etablerte togløsninger for transport. Virksomheten baseres på faste avtaler både på kunde- og leverandørsiden.

I august 2020 ble eierne av Weda Skog AB, Bergkvist-Insjön AB (70%) og Moelven Industrier ASA (30%) enige om å dele selskapet mellom seg. Weda Skog har siden 2000 stått for virkesforsyningen til Bergkvist-Insjön AB i Insjön og Moelven Dalaträ AB i Mockfjärd. Alle de 22 ansatte i Weda Skog har fått tilbud om ny jobb i enten Moelven Skog eller Bergkvist-Siljan, og 21 ansatte valgte å takke ja til dette. Den nye strukturen trådte kraft fra og med 1.september, men alle eksisterende virkeskontrakter ble sluttført i Weda Skog-regi fram til årsskiftet. Fra årsskiftet overtok Moelven Skog AB forsyningsansvaret for Moelven Dalaträ AB. Ansvaret for omsetning av Dalaträ's øvrige biprodukter ivaretas av Vänerbränsle AB. Weda Skog AB har fra årsskiftet ingen ordinær operativ virksomhet, og selskapet går nå over i en likvidasjonsfase som etter planen skal sluttføres innen utgangen av 2021.

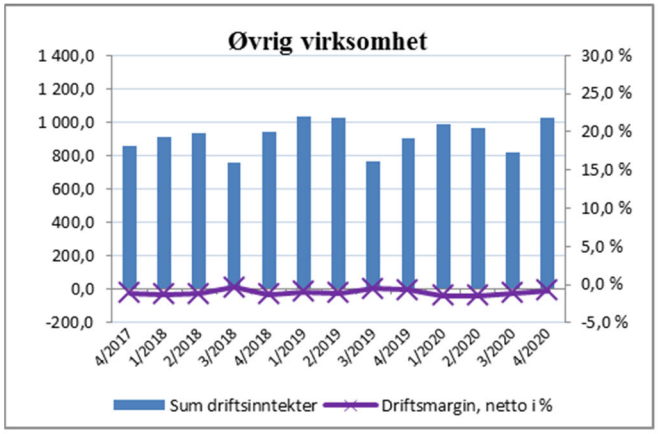
Øvrig virksomhet
1 400,0
1 200,0
1 000,0
800,0
600,0
400,0
200,0
0,0
-200,0
30,0 %
25,0 %
20,0 %
15,0 %
10,0 %
5,0 %
0,0 %
-5,0 %
4/2017
1/2018
2/2018
3/2018
4/2018
1/2019
2/2019
3/2019
4/2019
1/2020
2/2020
3/2020
4/2020
Sum driftsinntekter
Driftsmargin, netto i %

Øvrige sin andel av konsernets eksterne salg i 4. kvartal 2020
11 %

# Ansatte

| Antall ansatte | Per 4. kvartal 2020 | | | | Per 4. kvartal 2019 | | | |
|---|---|---|---|---|---|---|---|---|
| | Menn | Kvinner | %Kvinner | Totalt | Menn | Kvinner | %Kvinner | Totalt |
| Timber | 573 | 63 | 9,9 % | **636** | 561 | 68 | 10,8 % | **629** |
| Wood | 923 | 176 | 16,0 % | **1 099** | 941 | 173 | 15,5 % | **1 114** |
| Byggsystemer | 1 377 | 113 | 7,6 % | **1 490** | 1 393 | 101 | 6,8 % | **1 494** |
| Øvrige | 126 | 40 | 24,1 % | **166** | 121 | 41 | 25,3 % | **162** |
| Totalt antall ansatte | 2 999 | 392 | 11,6 % | **3 391** | 3 016 | 383 | 11,3 % | **3 399** |

| Sykefravær | 12 måneder | |
|---|---|---|
| | 2020 | 2019 |
| Timber | 5,4 % | 4,5 % |
| Wood | 6,2 % | 5,5 % |
| Byggsystemer | 7,0 % | 6,1 % |
| Øvrige | 2,2 % | 1,6 % |
| Konsern | 6,2 % | 5,4 % |

| Rullerende H1 verdi | 12 måneder | |
|---|---|---|
| | 2020 | 2019 |
| Timber | 14,8 | 12,7 |
| Wood | 7,9 | 12,3 |
| Byggsystemer | 14,4 | 10,8 |
| Øvrige | 0,0 | 3,8 |
| Konsern | 11,7 | 11,3 |

Moelvens overordnede målsetting innen sikkerhetsarbeidet er at ingen skal skade seg på jobb. H1-verdi på 12 måneders rullerende basis, som er et uttrykk for antall skader med påfølgende sykefravær per million arbeidede timer, var 11,7 (11,3) ved utgangen av fjerde kvartal 2020. Det faktiske antallet skader med fravær var 18, mot 15 i tilsvarende periode i 2019. Hittil i år har det vært 64 skader med fravær, mens det på samme tid i fjor var 63. Totalt antall skader med og uten fravær var 137 i 2020, en betydelig nedgang fra 194 året før.
Alle skader med en viss alvorlighet blir gransket av HMS-ansvarlig ved konsernets sentrale HR-avdeling. Metodikken som anvendes sørger for en systematisk og objektiv undersøkelse av hendelsen med fokus på å vurdere om tilstrekkelige og relevante sikkerhetsrutiner og -tiltak var implementert og fungerte etter hensikten. Resultatet av granskningene deles med samtlige selskaper i konsernet for å gi større innsikt i hendelsen og dermed kunne gjennomføre forebyggende tiltak for å forhindre lignende hendelser andre steder. Arbeidet med granskning av hendelser startet opp i mars 2019. Moelven legger stor vekt på forebygging av alle skader, uavhengig om det har resultert i et fravær eller ikke (H2-verdi). Det er derfor fastsatt måltall både for H1-verdien og for H2-verdien, som er et uttrykk for antall skader totalt per million arbeidede timer. I 2020 er målet at H1- verdien skal være mindre enn 6 og H2-verdien skal være mindre enn 24, begge på 12 måneders rullerende basis. Etter fjerde kvartal var den rullerende H2-verdien på 25,1 (34,8). Reduksjonen i antall skader totalt viser at innsatsen som har blitt lagt ned gir resultater, selv om det fortsatt er for mange skader. Arbeidet fortsetter derfor med høy intensitet og økt trykk på risikoreduserende tiltak, forbedret sikkerhetskultur og helsefremmende arbeid.
Sammenlignet med 2019, har det vært en stor økning i antall rapporterte farlige forhold. Samtidig er det en reduksjon i antall nestenulykker og skader. Dette er en positiv trend, og det jobbes kontinuerlig med å fortsette fokuset på rapportering av farlige forhold og forebyggende sikkerhetsarbeid.

Konsernet har i løpet av 4. kvartal utarbeidet en prioritert handlingsplan for videreutvikling av god sikkerhetskultur i hele Moelven – «HMS mot 2023». Hovedpunktene i handlingsplanen er:

1. Styrke HMS-organisasjon og organisering av HMS-arbeidet
2. Styrke HMS-arbeidet ved utrulling av Aktivt Lederskap og Aktivt Medarbeiderskap
3. Gjennomføre Risikostyring drift

4. Utarbeide og implementere kurs innen HMS på alle nivåer i organisasjonen. Etablere en kursportefølje med ulike kurs innen HMS
5. Gjennomføre teknisk sikkerhetsinspeksjon av produksjonsanlegg, inkludert utarbeide handlingsplan
6. Etablere en internrevisjon-organisasjon som årlig skal undersøke etterlevelse og samsvar med interne og eksterne krav og regler på selskapsnivå
7. Kontinuerlig forbedring og organisatorisk læring

Sykefraværet i fjerde kvartal var 6,2 prosent (5,6), hvorav 2,8 prosent (2,5) er langtidsfravær. Selv om fraværet både i kvartalet og hittil i år har økt sammenlignet med fjoråret, er den langsiktige trenden for utviklingen i sykefraværet fallende. Økningen i fjerde kvartal 2020 sammenlignet med samme periode i fjor skyldes i stor grad fravær knyttet til Covid-19 pandemien. Uavhengig av utviklingen i kvartalet har mange av Moelvens virksomheter allerede et sykefravær som er lavere enn målsatt maksimum for 2020 på 4,2 prosent. Det er imidlertid fortsatt mye å hente, og det arbeides aktivt for å redusere sykefraværet for både enkeltselskaper og konsernet samlet til under målsatt nivå. Innsatsen, som blant annet omfatter medarbeiderundersøkelser, tett sykefraværsoppfølging og samarbeid med bedriftshelsetjenesten, rettes spesielt mot bedriftene med høyest sykefravær.
Det har i 4. kvartal vært en klar økning i antall tilfeller av koronasmitte i konsernet. Hovedfokuset for konsernets arbeid knyttet til pandemien har vært å forebygge smitte og spredning, oppfølging av råd fra myndigheter og arbeidsgiverorganisasjoner, intern og ekstern kommunikasjon samt mobilisering av beredskapsplaner sentralt og lokalt. I tillegg til de nasjonale tiltakene i Sverige og Norge har konsernet fokusert på tiltak rettet mot reiser, interne og eksterne møter og samlinger, logistikkrutiner og stenging/begrensning av kantiner, spiserom og treningsrom.
Ved utgangen av fjerde kvartal hadde konsernet ingen 8 medarbeidere i isolasjon med påvist smitte, og 37 medarbeidere i karantene. Total 70 medarbeidere enten er eller har vært i isolasjon med påvist smitte. Ved årsskiftet var totalt 32 medarbeidere berørt av en eller annen form for permittering (Norge) eller korttidsarbete (Sverige).

## Framtidsutsikter

Resultatmessig har 2020 vært et godt år for Moelven. Selv om vaksineringen nå har kommet i gang, medfører Covid-19 pandemien likevel fortsatt en betydelig usikkerhet om framtiden. I oktober-utgaven av rapporten «World Economic Outlook» anslo IMF at verdensøkonomien vil vokse på 5,2 prosent i 2021, etter å ha krympet i 2020. Etter hvert som flere og flere makroanalyser publiseres ved inngangen til 2021, er det åpenbart at den rådende oppfatningen er at man står ovenfor en sterk gjeninnhenting i økonomien som vil skyte fart etter hvert som masseimmunitet oppnås og smitteverntiltakene kan lettes. Spesielt innen forbrukermarkedene er usikkerheten stor knyttet til hvilke varer og tjenester som vil etterspørres etter en lang periode med nedstengning og sosial distansering. Endringer i vare- og tjenesteproduserende næringer som følge av pandemi-relaterte konkurser er også med på å øke usikkerheten knyttet til hvor og innen hvilke bransjer oppgangen vil bli sterkest. Det er derfor fortsatt nødvendig å planlegge for flere ulike scenarier. Moelven har så langt ikke vært vesentlig negativt berørt direkte med hensyn til leveransevolumer og inntjening. For første del av 2021 ser det ut til at trenden fra 2020 vil fortsette.
Konsernet har så langt det lar seg gjøre innført tiltak både for å bidra til å begrense smitte i samfunnet generelt og å beskytte egne ansatte og virksomheten mot driftsforstyrrelser som følge av pandemien. Det er innført reguleringer med hensyn til reisevirksomhet, besøk ved våre industrier, større forsamlinger, hygiene etc. Produksjonsrutiner er så langt det har latt seg gjøre tilrettelagt slik at driften av virksomheten i minst mulig grad blir berørt uten at det går ut over sikkerheten til de ansatte. Det har i løpet av 2020 vært enkelte tilfeller av smitte ved konsernets produksjonsenheter, men tiltakene som er innført har vist seg å ha god effekt, og utbruddene har kommet raskt under kontroll. Tiltakene vil derfor opprettholdes inntil man med stor sikkerhet kan konstatere at risikoen for større smitteutbrudd er vesentlig redusert.

For Moelvens tremekaniske virksomhet forventes det at etterspørselen etter skurlast på eksportmarkedene fortsatt vil variere geografisk men i sum holde seg på et høyt nivå gjennom første kvartal og inn i andre kvartal 2021. Dette avhenger imidlertid både av smitteutbredning, markedsadgang, logistikk og utvikling i etterspørsel nedstrøms i verdikjeden. NOK og SEK svekket seg betydelig mot de viktigste eksportvalutaene i første del av 2020, og selv etter en styrking mot slutten av året ligger kursene fortsatt på nivåer som sikrer god konkurransekraft på eksportmarkedene.
UK er et viktig marked spesielt for mange av enhetene innen Timber-divisjonen. Så langt det har vært mulig har det blitt innført tiltak for å gjøre konsekvensene av Brexit så små som mulig. Det er til nå ikke mye som tyder på at det for Moelvens del vil oppstå markedsmessige endringer av betydning på kort sikt, men nye handelsavtaler vil medføre behov for økt ressursbruk spesielt knyttet til fortolling.

Innen byggevarehandelen i Skandinavia forventes et godt aktivitetsnivå i første kvartal, men med en sesongmessig normal reduksjon fra nivået gjennom høsten 2020. Dette er også en nødvendig forutsetning for å sikre en tilstrekkelig oppbygging av ferdigvarelagre til å kunne betjene markedet når høysesongen starter omkring kvartalsskiftet mellom første og andre kvartal. Etter hvert som smitteverntiltakene lettes, forventes etterspørselen fra forbrukermarkedet å avta noe, mens det forventes fortsatt høy aktivitet innen rehabilitering, ombygging og tilbygg. Igangsettingen av nye byggeprosjekter ventes å holde seg lavt. Dette kan til dels bli kompensert av økt aktivitet innen offentlige byggeprosjekter.

Tømmerlagrene og forsyningssituasjonen i Moelvens geografier er ved inngangen til 2021 tilfredsstillende i både Norge og Sverige, og det forventes fortsatt tilfredsstillende tilgang på råstoff med tanke på de produksjonsplaner som foreligger.

Byggsystemdivisjonen har uavhengig av Covid-19 pandemien hatt et lavere aktivitetsnivå enn ønskelig innen enkelte forretningsområder, og tilpasset produksjonskapasiteten til dette. Markedssituasjonen for limtre- og byggmodulselskapene har bedret seg til et nivå som i all hovedsak sikrer god kapasitetsutnyttelse

med et forsvarlig lønnsomhetsnivå. Innen systeminnredningsvirksomheten er markedssituasjonen imidlertid fortsatt krevende, og det vil i løpet av 2021 bli implementert tiltak med sikte på å gjenskape tilfredsstillende lønnsomhet under de rådende markedsbetingelser.

Konsernet har en langsiktig målsetting om en avkastning på sysselsatt kapital på 13 prosent over en konjunktursyklus. For 2021 forventes en normalisering av markedsaktiviteten, spesielt innen forbrukersegmentet for den tremekaniske delen av konsernet. Selv om vaksineringen mot Covid-19 har kommet i gang, er usikkerheten knyttet til hvordan pandemien vil påvirke etterspørselen etter Moelvens varer og tjenester fortsatt høy. Styret anser imidlertid soliditet og langsiktig likviditetstilgang som tilstrekkelig til å kunne gjennomføre både planlagte forbedringstiltak i henhold til konserets strategi, samt nødvendige tiltak for å møte eventuelt negative påvirkninger fra Covid-19 pandemien. Det

# Kvartalsregnskap for Moelvenkonsernet, 4. kvartal 2020

## *Resultat og totalresultat*

| Beløp i NOK mill. | 4. kvartal | | 12 måneder | |
|---|---|---|---|---|
| | 2020 | 2019 | 2020 | 2019 |
| Sum driftsinntekter | 3 027,3 | 2 410,3 | 11 665,2 | 10 297,5 |
| Varekost | 1 757,2 | 1 464,1 | 7 191,2 | 6 307,5 |
| Lønnskostnad | 630,9 | 585,7 | 2 279,8 | 2 185,8 |
| Av- og nedskrivinger | 99,2 | 65,7 | 348,4 | 294,4 |
| Annen driftskostnad | 309,8 | 312,0 | 1 183,5 | 1 174,4 |
| **Driftsresultat** | **230,2** | **-17,3** | **662,2** | **335,4** |
| Inntekt på investering i tilknyttet selskap | 0,6 | 0,0 | 0,6 | 0,0 |
| Verdiendring finansielle instrumenter | 38,4 | 3,9 | 6,8 | -23,7 |
| Rente- og andre finansinntekter | 3,3 | 1,5 | 14,9 | 6,5 |
| Rente- og andre finanskostnader | 7,8 | 14,5 | 81,1 | 78,6 |
| **Resultat før skatt** | **264,1** | **-26,3** | **602,9** | **239,7** |
| Sum skattekostnad | 58,3 | -10,8 | 131,9 | 51,3 |
| **Periodens resultat / Årsresultat** | **205,8** | **-15,6** | **471,0** | **188,4** |
| Minoritetsinteresse | 0,1 | -0,6 | -0,5 | -0,2 |
| Årsresultat henført til eierne av morforetaket | 205,7 | -15,0 | 471,5 | 188,6 |
| Resultat per aksje | 1,6 | -0,1 | 3,6 | 1,5 |
| Totalresultatet for konsernet | | | | |
| Periodens resultat / Årsresultat | 205,8 | -15,6 | 471,0 | 188,4 |
| Andre inntekter og kostnader | | | | |
| *Elementer som ikke omklassifiseres senere til resultatet* | | | | |
| Aktuarielle gevinster (tap) på pensjoner | -1,7 | 0,2 | -1,7 | 0,2 |
| Skatt på elementer som ikke omklassifiseres senere til resultatet | 0,4 | 0,0 | 0,4 | 0,0 |
| | -1,3 | 0,1 | -1,3 | 0,1 |
| *Elementer som kan bli omklassifisert senere til resultatet* | | | | |
| Omregningsdifferanser (EK + res effekt) | -13,6 | 29,7 | 134,6 | -28,1 |
| Andelen av andre inntekter og kostnader i tilknyttede selskaper | 0,0 | 0,3 | 0,0 | 0,3 |
| Andre endringer | 1,7 | -0,2 | -14,2 | 0,1 |
| | -11,9 | 29,8 | 120,4 | -27,8 |
| *Elementer som kan bli omklassifisert senere til resultatet* | | | | |
| Andre inntekter og kostnader i perioden (etter skatt) | -13,2 | 29,9 | 119,1 | -27,8 |
| **Totalresultat for perioden** | **192,5** | **14,4** | **590,1** | **160,8** |
| Totalresultat henført til: | | | | |
| Eiere av morforetaket | 192,5 | 14,9 | 590,6 | 161,0 |
| Ikke kontrollerende eierinteresser | 0,1 | -0,6 | -0,5 | -0,2 |

## *Balanse for konsernet*

| Beløp i NOK mill. | Per 31.12 | |
|---|---|---|
| | 2020 | 2019 |
| Immaterielle eiendeler | 74,5 | 81,2 |
| Varige driftsmidler | 2 298,9 | 2 226,4 |
| Finansielle anleggsmidler | 5,9 | 5,9 |
| **Sum anleggsmidler** | **2 379,2** | **2 313,6** |
| Varer | 1 515,8 | 1 742,9 |
| Kontraktseiendeler | 91,7 | 71,5 |
| Fordringer | 1 722,7 | 1 365,8 |
| Likvider | 123,6 | 24,3 |
| **Sum omløpsmidler** | **3 453,8** | **3 204,4** |
| **Sum eiendeler** | **5 833,0** | **5 518,0** |
| Aksjekapital * | 647,7 | 647,7 |
| Øvrig egenkapital | 2 217,3 | 1 720,5 |
| **Sum egenkapital** | **2 865,0** | **2 368,2** |
| Sum avsetninger for forpliktelser | 279,9 | 242,1 |
| Langsiktig rentebærende gjeld | 463,8 | 952,5 |
| Leieforpliktelser | 174,4 | 198,8 |
| **Sum langsiktige forpliktelser** | **918,2** | **1 393,5** |
| Kontraktsforpliktelser | 140,0 | 137,7 |
| Kortsiktig gjeld | 1 909,9 | 1 618,7 |
| **Sum kortsiktige forpliktelser** | **2 049,8** | **1 756,4** |
| **Sum gjeld** | **2 968,0** | **3 149,8** |
| **Sum egenkapital og gjeld** | **5 833,0** | **5 518,0** |

* 129 541 284 aksjer á NOK 5,-, korrigert for 1 100 egne aksjer.

# *Egenkapitaloppstilling for konsernet*

| Beløp i NOK mill. | Egenkapital henført til eierne av morforetaket | | | | | Ikke-kontrollerende eierinteresser | Sum egen-kapital |
|---|---|---|---|---|---|---|---|
| | Aksje-kapital | Overkurs-fond | Egne aksjer | Annen egen-kapital | Sum | | |
| Sum pr 1.1.2019 | **647,7** | **130,9** | **0,0** | **1 640,5** | **2 419,1** | **13,5** | **2 432,6** |
| **Totalresultat for perioden** | | | | | | | |
| **Årsresultat** | **0,0** | **0,0** | **0,0** | **188,6** | **188,6** | **-0,2** | **188,4** |
| **Andre inntekter og kostnader** | | | | | | | |
| Omregningsdifferanser | 0,0 | 0,0 | 0,0 | -28,0 | -28,0 | -0,1 | -28,1 |
| Andre endringer | 0,0 | 0,0 | 0,0 | 0,1 | 0,1 | 0,0 | 0,1 |
| Aktuarielle gevinster (tap) på ytelsesbaserte pensjonsordninger | 0,0 | 0,0 | 0,0 | 0,2 | 0,2 | 0,0 | 0,2 |
| **Andre inntekter og kostnader i perioden (etter skatt)** | 0,0 | 0,0 | 0,0 | -27,8 | -27,8 | -0,1 | -27,9 |
| **Transaksjoner med eierne, innregnet direkte mot egenkapitalen** | | | | | | | |
| Effekt oppkjøp | 0,0 | 0,0 | 0,0 | 0,6 | 0,6 | 0,0 | 0,6 |
| Utbytte til eierne | 0,0 | 0,0 | 0,0 | -225,4 | -225,4 | 0,0 | -225,4 |
| **Sum transaksjoner med eierne** | 0,0 | 0,0 | 0,0 | -224,8 | -224,8 | 0,0 | -224,9 |
| **Sum per 31.12.2019** | **647,7** | **130,9** | **0,0** | **1 576,4** | **2 355,0** | **13,2** | **2 368,2** |
| Sum pr 1.1.2020 | **647,7** | **130,9** | **0,0** | **1 576,3** | **2 354,9** | **13,2** | **2 368,2** |
| **Totalresultat for perioden** | | | | | | | |
| **Årsresultat** | **0,0** | **0,0** | **0,0** | **471,5** | **471,5** | **-0,5** | **471,0** |
| **Andre inntekter og kostnader** | | | | | | | |
| Omregningsdifferanser | 0,0 | 0,0 | 0,0 | 134,4 | 134,4 | 0,2 | 134,6 |
| Andre endringer | 0,0 | 0,0 | 0,0 | -14,2 | -14,2 | 0,0 | -14,2 |
| Aktuarielle gevinster (tap) på ytelsesbaserte pensjonsordninger | 0,0 | 0,0 | 0,0 | -1,7 | -1,7 | 0,0 | -1,7 |
| Skatt på andre inntekter og kostnader | 0,0 | 0,0 | 0,0 | 0,4 | 0,4 | 0,0 | 0,4 |
| **Andre inntekter og kostnader i perioden (etter skatt)** | 0,0 | 0,0 | 0,0 | 118,9 | 118,9 | 0,2 | 119,1 |
| **Transaksjoner med eierne, innregnet direkte mot egenkapitalen** | | | | | | | |
| Utbytte til eierne | 0,0 | 0,0 | 0,0 | -93,3 | -93,3 | 0,0 | -93,3 |
| Andre endringer | 0,0 | 0,0 | 0,0 | 2,4 | 2,4 | -2,4 | 0,0 |
| **Sum transaksjoner med eierne** | 0,0 | 0,0 | 0,0 | -90,9 | -90,9 | -2,4 | -93,3 |
| **Sum per 31.12.2020** | **647,7** | **130,9** | **0,0** | **2 075,8** | **2 854,4** | **10,6** | **2 865,0** |

## *Kontantstrømoppstilling for konsernet*

| Beløp i NOK mill. | Per 31.12. | |
|---|---|---|
| | 2020 | 2019 |
| **KONTANTSTRØMMER FRA OPERASJONELLE AKTIVITETER** | | |
| Perioderesultat / Årsresultat | 471,0 | 188,4 |
| *Justeringer for å avstemme årsresultat mot netto kontantstrøm fra driften:* | | |
| Ordinære avskrivninger | 344,1 | 296,2 |
| Nedskrivninger | 4,3 | -1,8 |
| Resultatandel fra tilknyttede selskaper | -0,6 | 0,0 |
| Betalt skatt | -71,3 | -109,8 |
| Kostnadsført ikke utbetalt pensjonskostnad og inntektsførte pensjonsmidler ikke innbetalt | 2,0 | 0,2 |
| Tap (gevinst) ved salg av anleggsmidler | -0,3 | 4,9 |
| Netto verdiendring av finansielle instrumenter og urealiserte valutagevinster/-tap | -6,8 | 23,7 |
| Skattekostnad | 131,9 | 51,3 |
| | | |
| *Endring i driftsmessige eiendeler og gjeld:* | | |
| Endring i varelager | 227,1 | -69,0 |
| Endring i kundefordringer og andre fordringer | -377,9 | 172,5 |
| Endringer i leverandørgjeld | 97,7 | -101,7 |
| Endring i avsetninger og ytelser til ansatte | 37,8 | -19,0 |
| Endring i kortsiktig gjeld eksklusive innlån | 112,5 | 31,5 |
| | **971,5** | **467,4** |
| **KONTANTSTRØMMER FRA INVESTERINGSAKTIVITETER** | | |
| Investeringer i driftsmidler og immaterielle eiendeler | -271,9 | -478,7 |
| Innbetalinger fra salg driftsmidler | 1,9 | 3,9 |
| **Kontantstrøm fra investeringsaktiviteter** | **-270,0** | **-474,9** |
| **KONTANTSTRØMMER FRA FINANSIERINGSAKTIVITETER** | | |
| Endring i kassakreditt | 0,0 | -9,4 |
| Opptak av langsiktig gjeld (låneramme) | 263,8 | 987,6 |
| Nedbetaling av langsiktig gjeld (låneramme) | -952,4 | -704,9 |
| Opptak av annen langsiktig gjeld | 200,0 | -0,9 |
| Utbetalinger finansiell leasinggjeld | -35,0 | -26,3 |
| Utbetaling av utbytte | -93,3 | -225,4 |
| **Kontantstrøm fra finansieringsaktiviteter** | **-616,9** | **20,6** |
| **Netto økning (reduksjon) i betalingsmidler gjennom året** | **84,7** | **13,1** |
| Betalingsmidler ved periodestart | 19,4 | 6,3 |
| **Betalingsmidler ved periodeslutt** | **104,1** | **19,4** |
| **Kontanter og kontantekvivalenter** | | |
| Betalingsmidler | 104,1 | 19,4 |
| Ubenyttede trekkrettigheter | 1 685,6 | 931,6 |
| **Kontanter og kontantekvivalenter** | **1 789,7** | **951,0** |

# Noter til konsoliderte kvartalsregnskapet

## *Note 1 – Generell informasjon*

Moelven Industrier ASA er et allmennaksjeselskap registrert i Norge. Selskapets hovedkontor er lokalisert i Industriveien 2, 2390 Moelv, Norge. Konsernregnskapet for fjerde kvartal 2020, avsluttet 31. desember 2020, omfatter Moelven Industrier ASA og dets datterselskaper (sammen referert til som "konsernet") og konsernets andeler i tilknyttede selskaper. Regnskapstallene er ikke reviderte. Årsregnskapet for 2019 er tilgjengelig på www.moelven.no.

## *Note 2 – Bekreftelse av finansielt rammeverk*

Konsernregnskapet for fjerde kvartal 2020 er utarbeidet i samsvar med kravene i IAS 34 "Delårsrapportering" som er godkjent av EU. Delårsregnskapet omfatter ikke all informasjon som kreves i et fullstendig årsregnskap og bør leses i sammenheng med konsernregnskapet for 2019. Det konsoliderte kvartalsregnskapet ble godkjent av styret 28. januar 2021.

## *Note 3 – Regnskapsprinsipper*

Regnskapsprinsippene benyttet i kvartalsregnskapene for 2020 er de samme som i konsernregnskapet for 2019. Valutakurser i konsolideringen er hentet fra Norges Bank.

## *Note 4 – Estimater*

Utarbeidelse av kvartalsregnskap inkluderer vurderinger, estimater og forutsetninger som både påvirker hvilke regnskapsprinsipper som anvendes og rapporterte beløp for eiendeler, forpliktelser, inntekter og kostnader. Faktiske beløp kan avvike fra estimerte beløp. Ved utarbeidelsen av kvartalsregnskapet har ledelsen lagt til grunn de samme kritiske vurderinger relatert til anvendelse av regnskapsprinsipper som ble lagt til grunn for konsernregnskapet for 2019, og de viktigste kildene til estimatusikkerhet er de samme ved utarbeidelsen av kvartalsregnskapet som for konsernregnskapet for 2019.

## *Note 5 – Pensjon og skatt*

Beregning av pensjonskostnader og pensjonsforpliktelse er gjort årlig av aktuar. I kvartalsregnskapet er pensjonskostnader og pensjonsforpliktelser basert på prognoser fra aktuar. Skattekostnaden er beregnet i hvert kvartalsregnskap basert på en forventet årlig skattekostnad.

## *Note 6 – Sesongmessige svingninger*

Etterspørselen etter konsernets produkter og tjenester har normalt en variasjon gjennom året.
Dette innebærer lavsesong gjennom første kvartal, tiltagende aktivitet og høysesong utover i andre og tredje kvartal, og avtagende aktivitet i siste del av fjerde kvartal.

Som følge av årlige sesongvariasjoner i råstofftilgang og markedsaktivitet, varierer konsernets arbeidskapital med NOK 300 – 400 mill. fra høyeste punkt i mai/juni til det laveste i november/desember.

## *Note 7 – Salgsinntekter*

| Beløp i NOK mill. | Timber | | Wood | | Byggsystemer | | Øvrige | | Konsern | |
|---|---|---|---|---|---|---|---|---|---|---|
| | 2020 | 2019 | 2020 | 2019 | 2020 | 2019 | 2020 | 2019 | 2020 | 2019 |
| **4. kvartal** | | | | | | | | | | |
| Norge | 106,3 | 92,2 | 472,6 | 413,3 | 412,1 | 393,2 | 84,1 | 60,3 | 1 077,6 | 962,8 |
| Sverige | 182,0 | 136,9 | 388,4 | 278,7 | 494,1 | 353,9 | 216,7 | 191,2 | 1 279,2 | 958,9 |
| Øvrige Europeiske land | 366,9 | 243,0 | 135,2 | 90,0 | 27,1 | 3,4 | 0,0 | 0,0 | 528,9 | 335,5 |
| Resten av verden | 101,4 | 113,5 | 18,4 | 13,0 | 0,0 | 0,0 | 0,0 | 0,0 | 119,5 | 125,5 |
| **Sum Salgsinntekt** | **756,5** | **585,6** | **1 014,6** | **795,1** | **933,3** | **750,5** | **300,8** | **251,5** | **3 005,2** | **2 382,7** |
| Andre driftsinntekter | 2,2 | 4,2 | 1,7 | 9,9 | 6,6 | 6,6 | 11,6 | 6,9 | 22,1 | 27,6 |
| **Sum driftsinntekter** | **758,7** | **589,7** | **1 016,3** | **805,0** | **939,9** | **757,1** | **312,4** | **258,5** | **3 027,3** | **2 410,3** |

| Beløp i NOK mill. | Timber | | Wood | | Byggsystemer | | Øvrige | | Konsern | |
|---|---|---|---|---|---|---|---|---|---|---|
| | 2020 | 2019 | 2020 | 2019 | 2020 | 2019 | 2020 | 2019 | 2020 | 2019 |
| **12 måneder** | | | | | | | | | | |
| Norge | 402,5 | 415,9 | 2 338,1 | 2 072,8 | 1 439,8 | 1 477,7 | 281,0 | 202,2 | 4 479,1 | 4 185,7 |
| Sverige | 632,4 | 559,5 | 1 587,2 | 1 256,8 | 1 796,1 | 1 462,1 | 754,9 | 743,6 | 4 765,0 | 4 016,2 |
| Øvrige Europeiske land | 1 257,3 | 1 074,5 | 504,5 | 395,5 | 83,9 | 45,5 | 0,0 | 0,0 | 1 837,7 | 1 508,1 |
| Resten av verden | 444,4 | 416,5 | 78,1 | 59,6 | 0,0 | 0,0 | 0,0 | 0,0 | 518,3 | 472,1 |
| **Sum Salgsinntekt** | **2 736,6** | **2 466,4** | **4 507,9** | **3 784,6** | **3 319,8** | **2 985,3** | **1 035,9** | **945,8** | **11 600,1** | **10 182,1** |
| Andre driftsinntekter | 4,9 | 42,5 | 6,3 | 38,8 | 22,8 | 13,5 | 31,1 | 20,6 | 65,1 | 115,4 |
| **Sum driftsinntekter** | **2 741,5** | **2 508,8** | **4 514,2** | **3 823,4** | **3 342,6** | **2 998,8** | **1 067,0** | **966,4** | **11 665,2** | **10 297,5** |

## *Note 8 – Varige driftsmidler, immaterielle eiendeler og goodwill*

| Beløp i NOK mill. | Per 31.12. | |
|---|---|---|
| | 2020 | 2019 |
| Bokført verdi pr 1.1 | 2 258,6 | 1 908,9 |
| Tilgang | 271,9 | 478,7 |
| Tilgang leasing | 39,7 | 19,5 |
| Avgang | -1,6 | -1,3 |
| Avskrivninger | -344,1 | -304,3 |
| Nedskrivninger | -4,3 | 9,9 |
| Overføringer | 3,9 | 172,1 |
| Omregningsdifferanser | 102,8 | -25,0 |
| Bokført verdi pr 31.12. | 2 326,9 | 2 258,6 |

## *Note 9 – Finansielle instrumenter*

| Beløp i NOK mill. | Per 4. kvartal 2020 | | | 31.12.2019 | | | Per 4. kvartal 2020 | | |
|---|---|---|---|---|---|---|---|---|---|
| | Positiv virkelig verdi | Negativ virkelig verdi | Netto virkelig verdi | Positiv virkelig verdi | Negativ virkelig verdi | Netto virkelig verdi | Nivå 1* | Nivå 2* | Nivå 3* |
| Valutaterminer | 19,5 | -10,6 | 9,0 | 4,9 | -9,7 | -4,8 | | 9,0 | |
| Renteterminer | | -52,0 | -52,0 | | -44,9 | -44,9 | | -52,0 | |
| Innebygget valutaderivat | | -2,4 | -2,4 | | -1,9 | -1,9 | | -2,4 | |
| Total | 19,5 | -65,0 | -45,4 | 4,9 | -56,4 | -51,6 | | | |

| Beløp i NOK mill. | Per 4. kvartal 2019 | | | 31.12.2018 | | | Per 4. kvartal 2019 | | |
|---|---|---|---|---|---|---|---|---|---|
| | Positiv virkelig verdi | Negativ virkelig verdi | Netto virkelig verdi | Positiv virkelig verdi | Negativ virkelig verdi | Netto virkelig verdi | Nivå 1* | Nivå 2* | Nivå 3* |
| Valutaterminer | 4,9 | -9,7 | -4,7 | 16,9 | -4,4 | 12,5 | | -4,7 | |
| Renteterminer | | -44,9 | -44,9 | | -69,8 | -69,8 | | -44,9 | |
| Innebygget valutaderivat | | -1,9 | -1,9 | | -1,3 | -1,3 | | -1,9 | |
| Strømterminer | | | - | 30,8 | | 30,8 | | | |
| Total | 4,9 | -56,5 | -51,5 | 47,6 | -75,5 | -27,9 | | | |

*

**Nivå 1:** Notert pris i et aktiv marked for en identisk eiendel eller forpliktelse.

**Nivå 2:** Verdsettelse basert på andre observerbare faktorer enn notert pris (brukt i nivå 1) enten direkte eller indirekte utledet fra priser for eiendelen eller forpliktelsen. Eiendeler og forpliktelser verdsatt etter denne metoden er hovedsakelig finansielle instrumenter til sikring av fremtidige kontantstrømmer i fremmed valuta, renter og elektrisk kraft. Markedsverdien er differansen mellom det finansielle instrumentets verdi i henhold til inngått kontrakt og hvordan et tilsvarende finansielle instrument prises på balansedagen. Balansedagens markedspriser baseres på markedsdata fra Norges Bank, ECB, Nasdaq OMX og den finansielle kontraktsmotparten.

**Nivå 3:** Verdsettelse basert på faktorer som ikke er hentet fra observerbare markeder (Ikke-observerbare forutsetninger). Verdsettelsesmetoden er benyttet i svært lite omfang og kun for ikke børsnoterte aksjer. Siden markedsverdi ikke er tilgjengelig er forventet fremtidig kontantstrøm fra aksjene benyttet som estimat.

## *Note 10 – Driftssegmenter*

Divisjonene er inndelt etter Moelvens tre kjernevirksomheter; Timber (industrivare), Wood (byggevare) og Byggsystemer (prosjekt). I tillegg er det en divisjon "øvrig" der resterende enhetene inngår. Divisjonene er bygget opp omkring selvstendige datterselskaper med aktiviteter klart definert innenfor divisjonene. Alle transaksjoner mellom divisjonene gjennomføres til normale forretningsmessige vilkår. Inndelingen i divisjoner avviker fra den formelle juridiske eierstruktur. Se konsernregnskapet for 2019 for ytterligere informasjon om segmentinformasjon. Videre følger en avstemming av resultat før skatt i de rapporteringspliktige segmentene og foretakets resultat før skatt.

| Beløp i NOK mill. | 4. kvartal | | 12 måneder | |
|---|---|---|---|---|
| | 2020 | 2019 | 2020 | 2019 |
| Timber | 117,5 | 3,7 | 259,9 | 140,6 |
| Wood | 103,0 | -8,0 | 353,0 | 135,9 |
| Byggsystemer | 23,8 | -8,9 | 71,2 | 52,9 |
| Øvrige | 19,9 | -13,2 | -81,2 | -89,8 |
| Resultat før skatt | 264,1 | -26,3 | 602,9 | 239,7 |

## *Note 11 – Nærstående parter*

På enkelte områder innenfor den ordinære virksomheten til konsernet gjøres det transaksjoner med eierne. Dette gjelder blant annet kjøp av tømmer, hvor de norske skogeierandelslagene er leverandør. Her skal prinsippet om armlengdes avstand legges til grunn. Der hvor andre aktører kan tilby bedre priser og/eller betingelser, vil disse bli benyttet. Av Moelvens samlede innkjøpsbehov av tømmer på 4,4 mill. $m^3$fub kommer cirka 42 prosent av volumet via de norske skogeierandelslagene.

Moelven har lang tradisjon for å drive sin virksomhet i overensstemmelse med alle lover og etiske retningslinjer i næringslivet, og er av den oppfatning at konkurranse er positivt for alle næringslivets parter. For å bidra til å opprettholde denne kulturen, er det utarbeidet etiske retningslinjer og retningslinjer for overholdelse av Konkurranselovgivningen.

## *Note 12 – Hendelser etter rapporteringsperioden*

Det har ikke inntruffet hendelser etter rapporteringsperioden som har betydning for kvartalsregnskapets innregnede inntekter, kostnader, eiendeler eller gjeld.

Moelven er organisert i tre divisjoner: Timber, Wood og Byggsystemer. I tillegg kommer rapporteringsområdet Øvrige, som består av eierselskapene, virkesforsyning, bioenergi og fiberprodukter. Sagbrukene i Timber leverer sagede trevarer og komponenter til industrikunder i Skandinavia og det øvrige Europa, Midtøsten, Nord-Afrika og Kina. Industrikundene bruker produktene som innsatsvare i sin produksjon. I tillegg leveres det spon-, flis- og barkprodukter som benyttes i masse-, sponplate- og biobrenselindustrien. Bedriftene i Wood forsyner byggevarehandelen i Skandinavia med et bredt utvalg av bygg- og interiørvarer. Et viktig konkurransefortrinn er divisjonens rasjonelle distribusjonsapparat som kan tilby kundene raske og eksakte leveranser av et bredt varesortiment. Bedriftene innen Byggsystemer leverer fleksible systemløsninger for interiørvegger, modulbygg og bærende konstruksjoner i limtre til prosjekter og entreprenørkunder, hovedsakelig i Norge og Sverige. Divisjonen satser på å videreutvikle konsepter og systemer sammen med kundene og med eksperter innen arkitektur, design og konstruksjon. Konsernet består samlet av 37 produksjonsselskaper i Norge og Sverige og har ca. 3 400 ansatte. Moelven har også egne salgskontor i Danmark, England og Tyskland. Moelven-konsernet eies av Glommen Mjøsen Skog SA (78,8 prosent) og Viken Skog SA (20,8 prosent). De resterende 0,4 prosent eies i hovedsak av privatpersoner.

*Moelven gir folk gode rom*

*For mer informasjon:*
**www.moelven.com**

Hovedkontor

Moelven Industrier ASA
Org.nr. NO 914 348 803 MVA
P.O. Box 134, NO-2391 Moelv
Tel. +47 62 34 70 00

www.moelven.com
post@moelven.com